

Buurtinformatienetwerken (BIN's)

Een buurtinformatienetwerk (BIN) is een samenwerking tussen bewoners van een bepaalde buurt en de politie. Het doel is te komen tot een wederzijdse informatie-uitwisseling. Van de leden van een BIN wordt verwacht dat zij een verhoogd meldings- en aangiftegedrag aan de dag leggen, vb. melden van verdachte situaties, verdachte handelingen, verdachte voertuigen. De politie engageert zich om de aangesloten leden te verwittigen van bepaalde misdrijven als deze op heterdaad worden ontdekt (vb. inbreker die wordt betrapt maar gaat lopen). Op zo'n moment wordt, afhankelijk van de dringendheid van het feit, een ingesproken bericht verstuurd via de telefoon of een mail naar alle aangesloten leden.

In 2022 telde Lier 6 operationele buurtinformatienetwerken en 1 BIN voor zelfstandigen (BIN-Z):

BIN Zevenbergen
BIN Koningshooikt
BIN Kloosterheide
BIN Bogerse Velden
BIN Koningshooikt-Midden
BIN Zuid Australie
BIN-Z handelaars binnenstad

Verzonden berichten

BIN Zevenbergen	6 spraakberichten	5 mails
BIN Koningshooikt	0 spraakberichten	3 mails
BIN Koningshooikt-Midden	0 spraakberichten	3 mails
BIN Kloosterheide	0 spraakbericht	0 mails
BIN Bogerse Velden	3 spraakberichten	2 mails
BIN Zuid-Australië	2 spraakberichten	5 mails
BIN-Zelfstandigen	5 spraakberichten	0 mails

Er werden in 2022 : 16 dringende spraakberichten verstuurd en 18 mails als niet dringende berichtgeving.

Iedere BIN-coördinator ontvangt daarenboven maandelijks een mail van de BIN-gemandateerde (van mij dus) met bijkomende duiding en preventietips.

De dringende spraakberichten werden 8 keer verzonden op initiatief van de lokale politie. In de 8 andere gevallen werd het systeem opgestart door het CICANT. De mails worden steeds verzonden op initiatief van de lokale politie en geven steeds feedback naar aanleiding van een dringend spraakbericht.

Onderwerpen

De mails gingen in 11 gevallen over inbraak in een woning en in 1 geval over verdachte handelingen.

De spraakberichten gingen over:

- Woninginbraak 4
- Winkeldiefstal 3
- Testberichten 1
- Verdachte handelingen 3
- Wisseltruc 1
- Poging tot oplichting 1

NOOT : Het verschil tussen het totaal aantal mails (18) en spraakberichten (16) ten opzichte van het aantal onderwerpen (12 mails en 13 spraakberichten) wordt veroorzaakt door het feit dat sommige spraakberichten en mails verzonden worden aan twee BIN' s tegelijkertijd. Zo worden regelmatig BIN' s "Zevenbergen" en "Zuid-Australië" gelijktijdig verwittigd evenals BIN' s "Koningshooikt" en "Koningshooikt-Midden" omdat ze aan elkaar grenzen.

ANPR – netwerk (automatische nummerplaat herkenning)

ANPR bevragingen op vraag van het AIK

	2022
Aantal bevragingen via AIK / andere zones-FGP's	5173
Aantal hits naar aanleiding van de bevragingen	174
Aantal bulkbevragingen (altijd rechtstreeks op vraag van een andere zone / FGP	13

Toelichting

Voor iedere hit wordt een excel rapport en fotodossier aangemaakt en vervolgens bezorgd aan de aanvragende eenheid.

Het aantal bulkbevragingen is een minimum getal en worden niet altijd apart geregistreerd. Bij een bulkbevraging worden alle voertuigen op één of meerdere sites opgevraagd voor een welbepaalde tijdsvork. Bij een gewone ANPR-bevraging wordt een nummerplaat opgegeven.

Informatierapporten (RIR's opgesteld door onze eigen zone en inkomend van andere zones)

	2022
Totaal aantal informatierapporten	284
Aantal opgestelde informatierapporten door de PZ LIER	179
Aantal inkomende informatierapporten opgeteld door andere politiediensten.	105

Toelichting

In 2022 zijn er 53 of 42% meer informatierapporten opgesteld door het LIK dan in 2021. Alle informatierapporten worden in een register geregistreerd en tevens in papierenvorm geklasseerd op het LIK.

Aangevraagde en verwerkte camerabeelden / fotodossiers

	2022
Aangevraagde en verwerkte camerabeelden en /of opgestelde fotodossiers.	224

Toelichting:

Voor alle aanvragen werden beelden bekeken en weggeschreven op een geheugendrager. Afhankelijk van de feiten of vraag werd er ook een fotodossier gemaakt. Wetende dat het Parket de beelden enkel in voorbereiding van een zitting bekijkt, tenzij bij heel ernstige feiten, is de aanwezigheid van een fotodossier een meerwaarde aan het proces-verbaal waarbij de behandelende magistraat bij aanvang een beter inzicht in het dossier en de feiten krijgt.

Aangemelde feiten voor publicatie in de arrondissementele aandachtsvestiging met al dan niet feedback

	2022
Aantal aanvragen tot publicatie in de Arrondissementele aandachtsvestiging	33
Feedback / doorbraak / herkenning aangevraagde publicaties	15

Toelichting:

In 2022 werden 33 feiten aan het AIK gemeld voor een publicatie in de Arrondissementele aandachtsvestiging. Dit met het oog op herkenning of identificatie van de verdachte of om belangrijke informatie (zelfde modus operandi of gelijkaardige feiten) te delen met andere politiezones.

In 15 of bijna 50% van de meldingen was er een positieve feedback.

Het is de bedoeling om systematisch voor elk bijzonder feit of niet-geïdentificeerde verdachte een aanvraag over te maken indien de informatie bovenlokaal een meerwaarde kan betekenen.

Informatie GASAM – betwiste overtredingen autoluwe zone

	2022
Aantal vragen voor informatie, nazichten houder nummerplaten, beelden, foto's.	64

Toelichting:

De overtredingen op de Grote Markt – autoluwe zone worden door de ANPR-camera's geregistreerd en verwerkt door medewerkers van de stad Lier. De processen-verbaal, de foto's en beelden worden bewaard door en bij de PZ LIER. In het geval van betwistingen wordt door GASAM informatie omtrent de betwiste overtreding bij het LIK opgevraagd.

Opvolging – dossiers Veelplegers

	2022
Aantal opgestelde dossier	23
Aantal actieve veelplegers update 12/2022	8

Toelichting:

Momenteel worden er 23 dossiers van Criminele Veelplegers beheerd door het LIK. Gelet er 4 keer per jaar een update wordt gemaakt van personen die voldoen aan de definitie van een Criminele Veelpleger conform de omzendbrief 6/2016, schommelt het aantal actieve veelplegers per kwartaal. Om tegemoet te komen aan de huidige omzendbrief, worden alle actieve veelplegers in een aparte map in FOCUS BRIEFING regelmatig geactualiseerd zodat alle operationele leden steeds op de hoogte zijn van de Veelplegers in de zone.

Slachtofferbejegening en Jeugd

De dienst sociale politie heeft in 2022, (buiten de permanentiediensten ZSG, slachtofferbejegening, kleine/grote overlegmomenten, opleidingen, interne adviserende contacten, bijstand,...) **een totaal van 368 pv's opgesteld.**

Interne stages

- aspirant-commissaris
- 2 aspirant-hoofdinspecteurs
- 5 aspirant-inspecteurs

Externe stages

Regelmatig worden stagiaires uit verschillende scholen toegelaten.

In 2023 liepen 2 studenten stage in onze politiezone. 1 student liep stage op onze dienst recherche en 1 student liep stage op onze dienst communicatie.

Verkeerseducatieve initiatieven

Jongeren proces-verbaal

Aantal opgestelde jongeren pv's	335
Aantal jongeren die les gevolgd hebben	345
Aantal lessen die werden ingericht	14

Fietscontroles

Aantal georganiseerde controles	4
Aantal opgestelde pv's verlichting	27
Aantal opgestelde JPV's verlichting	83

Zorgcentrum Seksueel geweld

Aantal opgeleide zedeninspecteurs	5
Aantal wachtbeurten	55
Aantal uren van wacht geweest	148
Aantal maal interventie uitgevoerd	23
Aantal effectief besteedde uren	139

Oproepen en aanrijtiden

Aantal gebeurtenissen geregistreerd door CIC, dispatch S, dispatch N en MDT.
periode van 01/01/2023 tot en met 31/12/2023

Totaal per dag per uur	zo	ma	di	woe	do	vrij	zat	Totaal
0	95	30	29	34	40	61	58	347,0
1	62	30	24	17	28	21	27	209,0
2	47	27	20	22	16	17	48	197,0
3	50	13	13	14	16	10	35	151,0
4	35	4	11	9	14	7	25	105,0
5	20	9	14	18	8	14	21	104,0
6	17	23	39	29	28	27	22	185,0
7	33	86	63	72	71	58	43	426,0
8	32	82	92	77	77	92	50	502,0
9	51	103	76	65	91	72	50	517,0
10	58	89	81	68	80	89	74	538,0
11	70	64	77	82	65	75	83	516,0
12	61	79	68	88	78	80	71	525,0
13	67	81	78	110	68	91	73	588,0
14	64	90	78	85	85	98	85	585,0
15	70	88	95	101	107	81	63	603,0
16	75	74	72	85	102	103	74	585,0
17	79	89	94	91	80	75	90	608,0
18	68	78	91	82	75	67	72	533,0
19	72	74	92	80	81	100	81	580,0
20	76	71	81	69	70	73	79	519,0
21	64	50	73	69	71	91	77	495,0
22	73	51	74	42	71	72	90	473,0
23	51	61	46	46	48	61	90	412,0
Totaal	1.280,0	1.454,0	1.481,0	1.455,0	1.470,0	1.535,0	1.496,0	14.284,0
aantal dagen	53	52	52	52	52	52	52	

↑
Totaal aantal gebeurtenissen in de opgegeven periode

Aantal oedispachte gebeurtenissen

periode van 01/01/2023 tot en met 31/12/2023

Totaal per dag per uur	Zondag	Maandag	Dinsdag	Woensdag	Donderdag	Vrijdag	Zaterdag	Totaal
0	70	24	24	26	30	41	47	262,0
1	53	26	16	17	24	17	20	173,0
2	34	23	16	15	12	14	29	142,0
3	36	10	9	9	14	7	25	110,0
4	25	4	11	8	12	5	18	83,0
5	14	7	12	13	8	11	16	81,0
6	11	21	20	21	20	20	20	133,0
7	20	72	48	53	58	49	33	333,0
8	23	62	74	57	62	68	33	379,0
9	33	75	62	50	68	55	47	390,0
10	42	70	68	52	56	61	51	460,0
11	53	45	55	56	50	55	57	371,0
12	47	48	46	69	56	63	44	373,0
13	44	62	57	72	49	68	50	462,0
14	46	63	60	59	65	67	55	475,0
15	55	69	62	70	67	51	42	476,0
16	56	44	50	59	67	69	61	466,0
17	56	74	63	64	53	49	59	478,0
18	46	51	57	52	54	40	49	348,0
19	47	50	64	65	56	69	59	410,0
20	53	45	59	53	50	57	60	377,0
21	48	38	48	53	53	59	67	366,0
22	52	42	59	38	51	55	69	366,0
23	42	47	40	38	40	44	72	323,0
Totaal	1.066,0	1.072,0	1.080,0	1.069,0	1.075,0	1.094,0	1.081,0	7477,0
aantal dagen	53	52	52	52	52	52	52	

↑
Totaal aantal dispatchings in de opgegeven periode

In 2023 werden er in het provinciaal callcenter van Antwerpen 10284 (2022 : 10984, 2021 : 10500, 2020 : 10719, 2019 : 11780, 2018 : 9409, 2017 : 8897, 2016 : 8940, 2015 : 8642, 2014 : 10234) oproepen geregistreerd voor de politiezone Lier. Deze oproepen resulteerden in 7477 (2022 : 8150, 2021 : 7795, 2020 : 8452, 2019 : 7943, 2018 : 6463, 2017 : 6205, 2016 : 6361, 2015 : 6174, 2014 : 7656) opdrachten.

Het verschil zit hem in het feit dat er voor sommige gebeurtenissen meer dan 1 oproep wordt gedaan, vb. een zwaar verkeersongeval wordt dikwijls door meer dan 1 persoon gemeld.

Gemiddeld kom(t)en er 1.2 oproep(en)/uur toe op het CIC. Er worden gemiddeld 0.9 opdrachten/uur gegeven aan de PZ Lier.

De gemiddelde aanrijtijd per interventie bedroeg 13'43" (2012 : 9'26", 2013 : 8'43", 2014 : 9'18", 2015 : 10'22", 2016 : 10'26", 2017 : 10'16", 2018 : 11'40", 2019 : 11'16", 2020 : 11'49", 2021 : 12'38", 2022 : 13').

De gemiddelde afhandelingstijd van een opdracht bedroeg 39'43" (2013 : 50'25", 2014 : 39'56", 2015 : 38'30", 2016 : 35'45", 2017 : 38'24", 2018 : 43'25", 2019 : 46'08", 2020 : 38'38", 2021 : 43'25", 2022 : 40'29").



Aantal gebeurtenissen geregistreerd door CIC, dispatch/S, dispatch/N en MDT per hoc periode van 01/01/2023 tot en met 31/12/2023

Hoofdtype	Aantal gebeurtenissen
VERKEER Inbreuken	1196
PERSONEN Probleemsituatie Geschillen	893
PERSONEN Nood situatie	741
PERSONEN Andere	608
VERKEER Veiligheid	604
MILIEU Geluid	564
PERSONEN Probleemsituatie	558
VERKEERSONGEVAL STOFFELIJKE SCHADE (VKO SS)	492
GOEDEREN Probleemsituatie	449
BIJSTAND Politiedienst	439
VERKEER Votheld	382
DIEREN Onbeheerd	235
DIEFSTAL Daders NIET ter plaatse	228
DIEFSTAL HETERDAAD Dader(s) ter plaatse	221
PERSONEN Noodsituatie - Wapens/Geweld	218
VERKEERSONGEVAL GEWONDEN / DODEN (VKO LL)	202
PERSONEN Noodsituatie Minderjarigen	185
GOEDEREN Beschadigingen - Vermielingen	180
BIJSTAND Andere diensten	174
BIJSTAND Hulpdiensten	171
ALARM Inbraak MELDING	164
PERSONEN Probleemsituatie Fys Toestand	159
GOEDEREN BRAND - WATER Noodsituatie	153
BIJSTAND Gerechtelijke Dienst	125
GOEDEREN Andere	124
ALARM Andere MELDING	87
Openbare Veiligheid / Rampen	83
Wetgeving	63
MILIEU Bodem	58
ALARM Brand MELDING	54
Drugs	53
MILIEU Lucht	47
DIEFSTAL POGING	46
DIEREN Andere	44
Dierenbescherming	27
PERSONEN Zoden	25
Openbare Rust	23
ALARM Agressie MELDING	16
Wapens / Munie / Springstoffen	15
Informatiecriminaliteit	13
DIEREN Jacht - Visvangst - Vogelvangst	12
DIEREN Gevaarlijk	11
MILIEU Ruimtelijke Ordening	10
MILIEU Water	7
Arbeid / Tewerkstelling	5
DIEREN Schade door Dieren	5
WWW_TEST	4
Vreemdelingen	4
VERKEER Voorvoer / Transport	4
Handel	4
Openbare Gezondheid	3
BIJSTAND Transporten	2
MILIEU Andere	2
ALARM Brandkast MELDING	2
ALARM Gezondheid MELDING	1
TOTAAL	10284

Samenvatting gegeven en gekregen steun
periode van 01/01/2023 tot en met 31/12/2023

Gegeven steun	
Entiteit	Aantal
Z_BERN	20
Z_BODUKA	15
Z_MOL	10
Z_HEIST	6
Z_RIVER	4
Z_RUPEL	1
Z_ZUIDEK	1
Z_NETEL	1
Z_KENO	1
Z_MEWIL	1
Z_BRABAN	1
TOTAAL	61

Gekregen steun	
Entiteit	Aantal
MOL	10
BERN	9
HEIST	7
BODUKA	6
CANIS	3
ZUIDEK	2
RAINRD	1
PERCE	1
NETEL	1
LOULIM	1
TOTAAL	41



Kantschriften (vorderingen van de procureur des Konings of onderzoeksrechter tot het starten van een onderzoek of het uitvoeren van bijkomende onderzoeksdaaden)

2023	2022	2021	2020	2019	2018	2017	2016	2015	2014
2416	2367	2283	2234	2572	2674	2462	2740	2620	2659

Administratieve aanhoudingen 242

Bijstand deurwaarder 95

Bestuurlijke aktes 376

Inbeslaggenomen voorwerpen 719

Verloren voorwerpen 165

Gevonden voorwerpen 344

Gevonden fietsen worden vanaf dit jaar integraal overgemaakt aan de stad Lier waardoor we geen cijfers meer hebben.

Voetbal en openbare ordehandhaving

Openbare orde /evenementen 2023

Voetbal

De thuiswedstrijden van onze lokale voetbalploeg kenden een rustig verloop zonder al te veel incidenten.

In het najaar (seizoen 2023/2024) werd een thuiswedstrijd gespeeld tegen Beerschot. Hier deden zich wel enkele incidenten voor.

De bekerwedstrijd in het stadion tegen Antwerp verliep vlekkeloos en werd bijgewoond door ongeveer 10.000 toeschouwers.

Bijzonder was dat de jeugdwedstrijden van RAFC Antwerp, Youth League, in het kader van de Champions League werden gespeeld op het Lisp.

De wedstrijden tegen Barcelona, FC Porto en Shaktar Donesk verliepen ook zonder incidenten

Externe steun

(steun die we bieden aan andere politiezones en/of de federale politie, ook genaamd hycap)

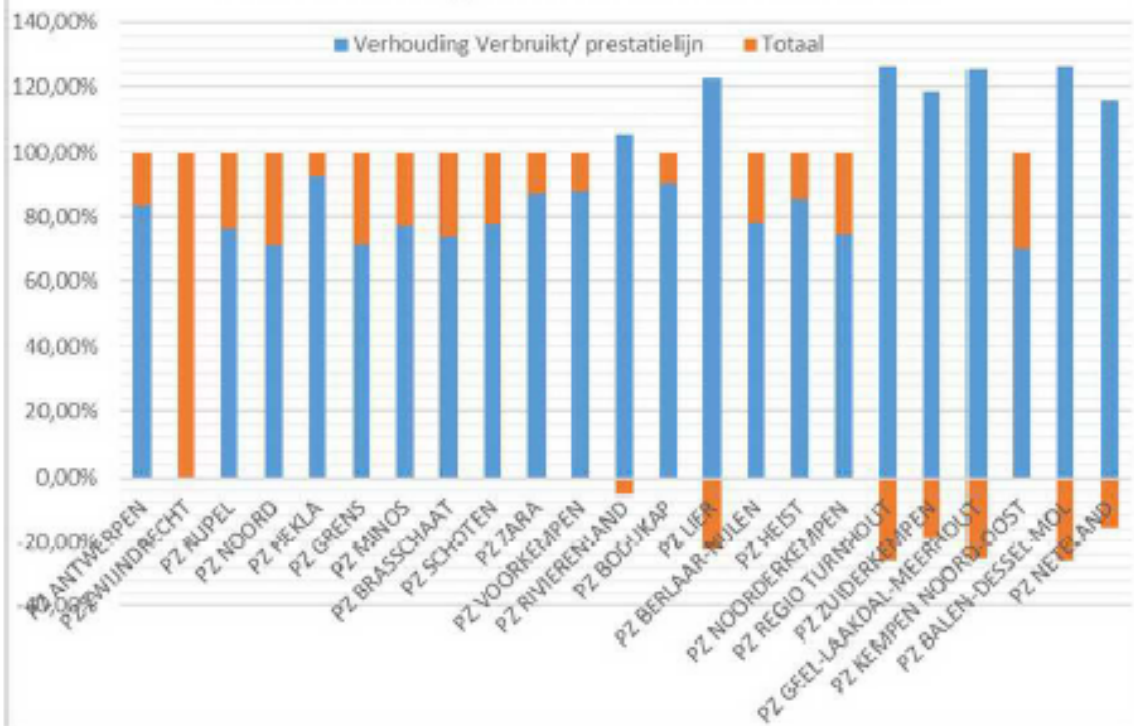
Externe steun (steun die we bieden aan andere politiezones en/of de federale politie, ook genaamd hycap)

PZ	Te Leveren Hycap		Verbruik		Blijft te Presteren		% inzet tov totaal Anno
	MFO2	% tov totale prestatielijn	Uren	Eenheden Verbruik	Eenheden	Percentage	
PZ ANTWERPEN	585/60	50,40%	48865/40	48865,68	9684,32	16,54%	45,14%
PZ ZWILDRRECHT	25/8	0,23%	0/0	0,00	954,00	100,00%	0,00%
PZ RUPEL	2380	2,25%	1818/30	1818,50	561,50	23,59%	1,74%
PZ NOORD	1724	1,40%	1227/15	1227,25	494,75	28,31%	1,17%
PZ HERLA	3632	2,56%	2862/30	2862,50	238,50	7,42%	2,74%
PZ GRENS	1907	1,72%	1431/15	1431,25	565,75	28,39%	1,37%
PZ MINOS	3529	3,04%	2716/25	2716,08	812,92	23,64%	2,66%
PZ BRASSCHAAT	1000	1,53%	1090/30	1090,00	408,12	25,91%	1,34%
PZ SCHOTEN	1751	1,51%	1357/40	1357,67	393,33	22,46%	1,32%
PZ ZARA	1149	0,99%	1000/15	1000,25	148,75	12,80%	0,96%
PZ VOORREMPEN	3174	2,74%	2790/31	2790,85	388,15	11,98%	2,67%
PZ RIVERENLAND	9506	7,80%	8059/20	8059,33	-641,33	-6,00%	9,18%
PZ BOOBUKAP	2917	2,17%	2262/39	2262,16	234,85	9,30%	2,18%
PZ LIER	2244	1,93%	2744/45	2744,75	-600,75	-22,32%	2,63%
PZ BEFLAAR-MULLEN	1313	1,13%	1021/15	1021,25	291,75	22,22%	0,98%
PZ HEIST	1800	1,50%	1591/36	1591,28	208,72	14,43%	1,32%
PZ NOCHDEREMPEN	1477	1,27%	1101/20	1101,33	375,67	25,43%	1,05%
PZ REGIO TURNHOUT	5636	4,86%	7104/17	7104,28	-1468,28	-26,05%	5,80%
PZ ZUIDEREMPEN	1724	1,45%	2045/10	2045,17	-321,17	-18,63%	1,95%
PZ GEEL-LAKDAL-MEERHOUT	2938	2,52%	3665/14	3665,23	-737,23	-25,18%	3,51%
PZ KEMEN NOORD-OOST	1313	1,13%	922/30	922,50	390,50	29,74%	0,88%
PZ BALEN-DESSSEL-MOL	2600	2,50%	3660/37	3660,62	-760,62	-26,23%	3,50%
PZ NETELAND	2873	2,48%	3324/50	3324,83	-451,83	-15,73%	3,18%
Antwerpen-Rupel-Hella-Minos-Voorrempen	707/25	60,96%	59056/336	59.056,61	11668,39	16,50%	
TOTAAL Anno Antwerpen	114033	100,00%	104437/56	104437,94	11466,06	9,91%	6,06%

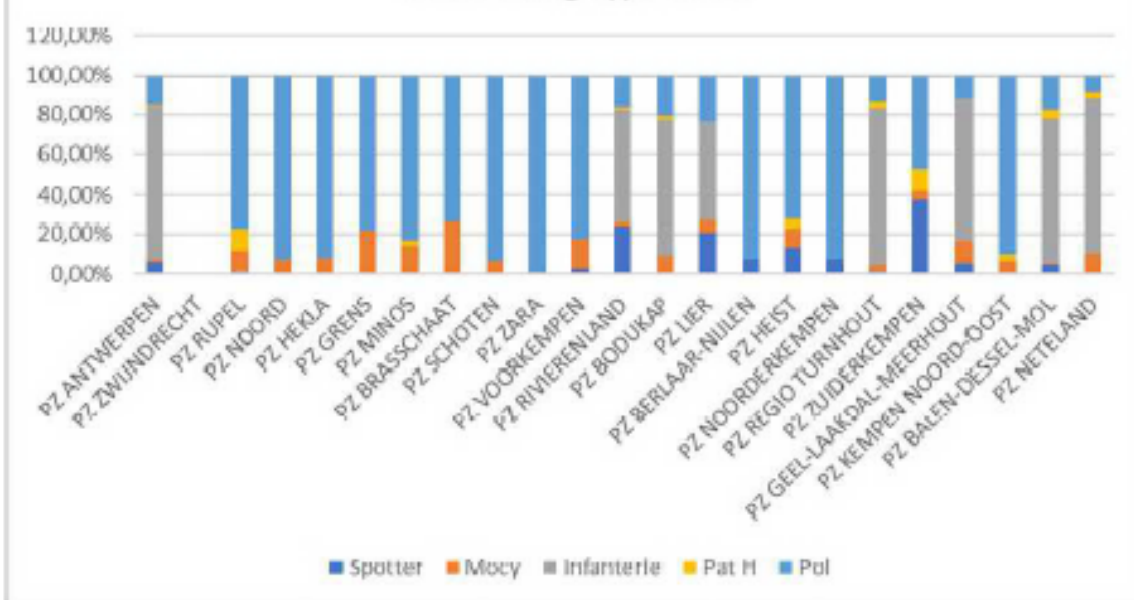
		4% HyCap	7% Hycap MFO-2
5345	PZ ANTWERPEN	86	150
5346	PZ ZWIJNDRECHT	1	2
5347	PZ RIJPEL	3	6
5348	PZ NOORD	3	4
5349	PZ HEKLA	5	8
5350	PZ GRENS	3	5
5351	PZ MINDS	5	9
5352	PZ BRASSCHAAT	3	5
5353	PZ SCHOTEN	3	4
5354	PZ ZARA	2	3
5355	PZ VOORKEMPEN	5	8
5906	PZ RIVIERENLAND	13	23
5359	PZ BOEKAP	4	6
5360	PZ LIER	3	6
5361	PZ BERLAAR-NULLEN	2	3
5362	PZ HEIST	3	5
5363	PZ NOORDERKEMPEN	2	4
5364	PZ REGIO TURNHOUT	8	14
5365	PZ ZUIDERKEMPEN	3	4
5366	PZ GEEL-LAARDAL-MEERHOUT	4	7
5367	PZ KEMPEN NOORD-OOST	2	3
5368	PZ BALEN-DESSEL-MOL	4	7
5369	PZ NETELAND	4	7
TOTAAL Arrco Antwerpen		171	293



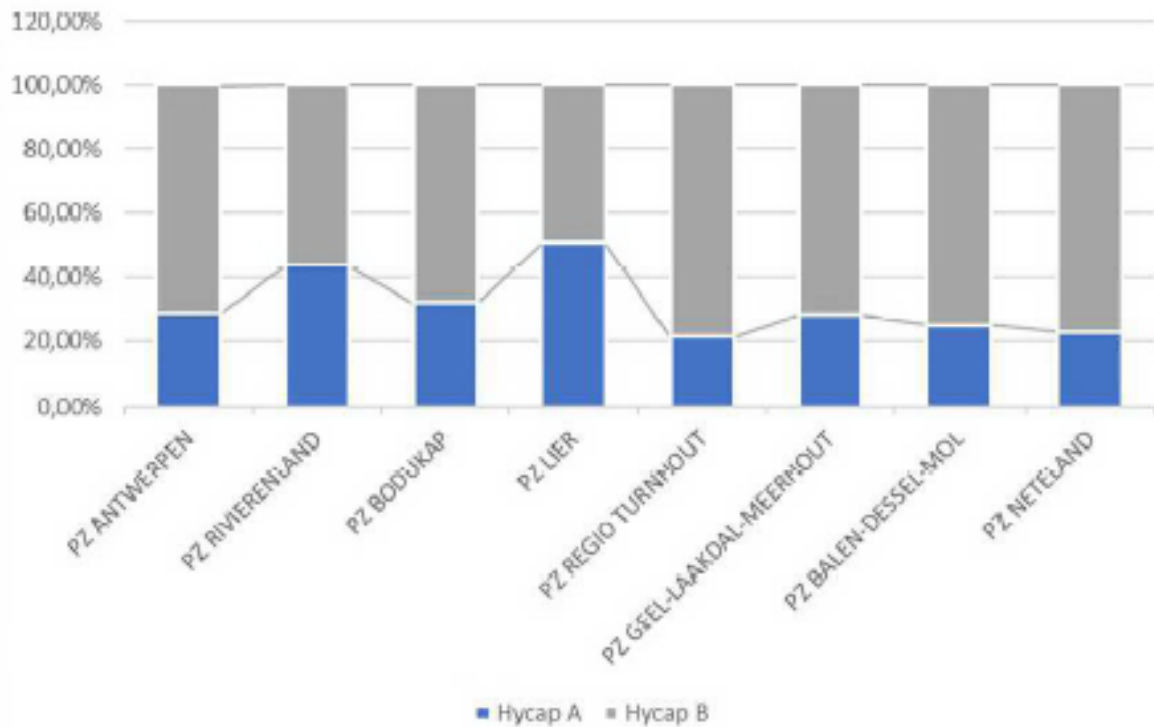
Verhouding Verbruikt tov Totaal



Verhouding type inzet



Verhouding Hycap A/B



Inzet Tomorrowland 2023

