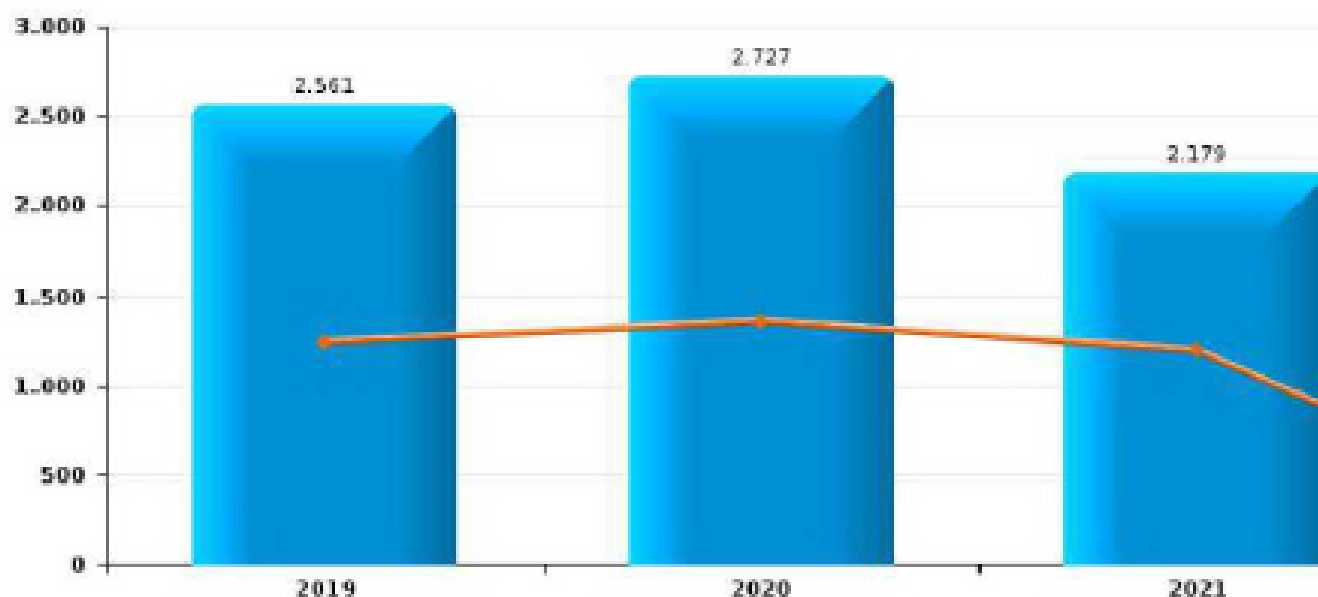


Evolutie van de criminaliteit

Criminaliteitsgegevens

PZ LIER

	2019	2020	2021
Totaal aantal misdrijven	2.561	2.727	2.179



Jaar	■
Semester 1	■

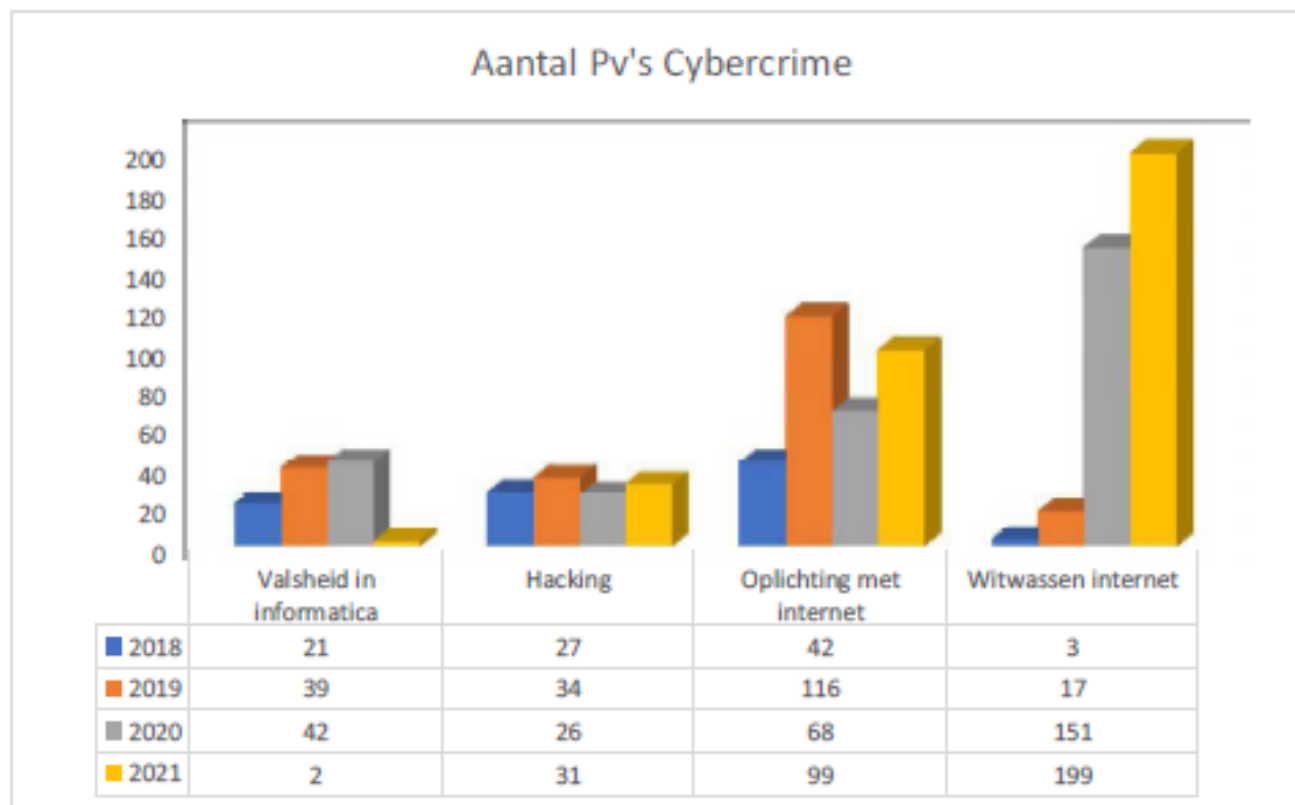
De criminaliteitsbarometer wordt opgesteld door de nationale gegevensbank en geeft een beeld van de geregistreerde feiten voor onze zone. In de nationale gegevensbank komen de misdrijven terecht die bij de politie worden aangegeven of waarvoor

klacht wordt neergelegd. Ook de misdrijven die de politie zelf vaststelt naar aanleiding van onze acties op het terrein komen in dezelfde statistiek terecht. Verder neemt ook soms de aangiftebereidheid toe als gevolg van sensibilisering. Dit alles

betekent dat men voorzichtig moet zijn met de interpretatie van dalende of stijgende cijfers omdat deze effecten elkaar kunnen versterken maar ook elkaar kunnen neutraliseren.

Lier

	2019	2020	2021
Diefstal en afpersing	757	490	564
Volksgezondheid		516	214
Drugs	205	257	147
Misdr. tegen de lichamelijke integriteit	227	204	173
Bedrog	119	237	220
Beschadigen van eigendom	174	173	180
Informatiecriminaliteit	212	166	51
Misdr. tegen andere morele waarden en gevoelens	107	79	78
Dronkenschap en alcohol	104	78	80
Misdr. tegen de openbare veiligheid	79	83	85
Vreemdelingenvetgeving	101	79	58
Zedemisdrijven	86	43	46
Wapens en springstoffen	46	55	44
Bevolkingsregister	53	51	44
Jeugdbescherming	49	38	37
Misdr. tegen de openbare trouw	48	34	37
Misdr. tegen gezag van de overheid	33	30	39
Misdr. tegen de familie	38	23	10
Andere bijzondere wetten	26	20	24
Milieu	29	18	14
Sociaal strafwetboek	18	11	5
Bescherming personen	13	9	6
Identiteitskaart	8	7	2
Handelspraktijken	6	6	4
Misdr. tegen de persoonlijke vrijheid	3	8	4
Arbeid	3	8	1
Hormonen en doping		3	3
Bescherming van de openbare inkomsten	3		1
Huisjeamolkerij	3		1
Andere inbreuken Strafwetboek	3		
Economische wetgeving	2		1
Misdr. tegen de veiligheid van de staat	2	1	
Voetbalwet	2		1
Menschenhandel	1		1
Aanzetten misdaden of wanbedrijven		1	
Misdr. tegen het juridisch statuut van het kind		1	
Onwettige uitoefening van het openbaar gezag	1		
Totaal	2.561	2.727	2.179



Verklaring

Valsheid informatica

Valsheid in informatica werd voornamelijk gebruikt bij het vervalsen of namaken van credit cards. Het feit kon ook gebruikt worden voor data-manipulatie, maar na de herziening in 2020 verviel die kwalificatie, want dan werd er uitgegaan van het nadeel en niet meer van het feit. Dit verklaart de terugval in 2021.

Hacking

Dit cijfer blijft stabiel gedurende de afgelopen vier jaar, omdat dit enkel gaat over feiten waarbij het slachtoffer totaal geen idee heeft hoe de daders aan zijn/haar gegevens zijn geraakt. Bij de feiten die een stijging kennen, weet het slachtoffer meestal hoe het is kunnen gebeuren.

Oplichting met internet

De terugval sinds 2019 is te verklaren doordat er tot 2019 bij Phishing eerst een moederdossier moest opgestart worden, waarbij 'oplichting met internet' als kwalificatie moest gekozen worden. Vanaf de herziening in 2020 vervalt het moederdossier, dus ook het daaraan gekoppelde feit 'oplichting met internet' en wordt er meteen een pv 'witwassen' opgesteld.

In 2021 stijgt het terug omdat de omzendbrief 'emotiefraude' van kracht is gegaan, aangezien er bij 'emotiefraude' opnieuw gewerkt wordt met een moederdossier 'oplichting met internet'.

Witwassen

De term 'witwassen' is slecht gekozen, omdat we daar normaal iets anders onder verstaan, m.n. het witwassen van crimineel vermogen. Dit is het geval bij het gebruik van 'money mules', maar in deze wordt 'witwassen' ook voor andere zaken gebruikt.

Witwassen stijgt omdat de omzendbrief Phishing van 2020 heeft bepaald dat er geen moederdossier 'oplichting met internet' meer nodig is (zie hiervoor).

Afhankelijk van hoe de dader het bekomen nadeel verwerkt (uitgeeft), kunnen er voor één feit witwassen, meerdere pv's witwassen worden opgesteld. Dit vertaalt zich in de cijfers.

Bv. Aangifte emotiefraude (vrouw betaalt 15.000 eur denkende dat haar zoon dit vraagt)

1 AVP Oplichting met internet code 20 (moederdossier)

In dit geval werd de 15.000 eur naar 5 Belgische rekeningen gestort.

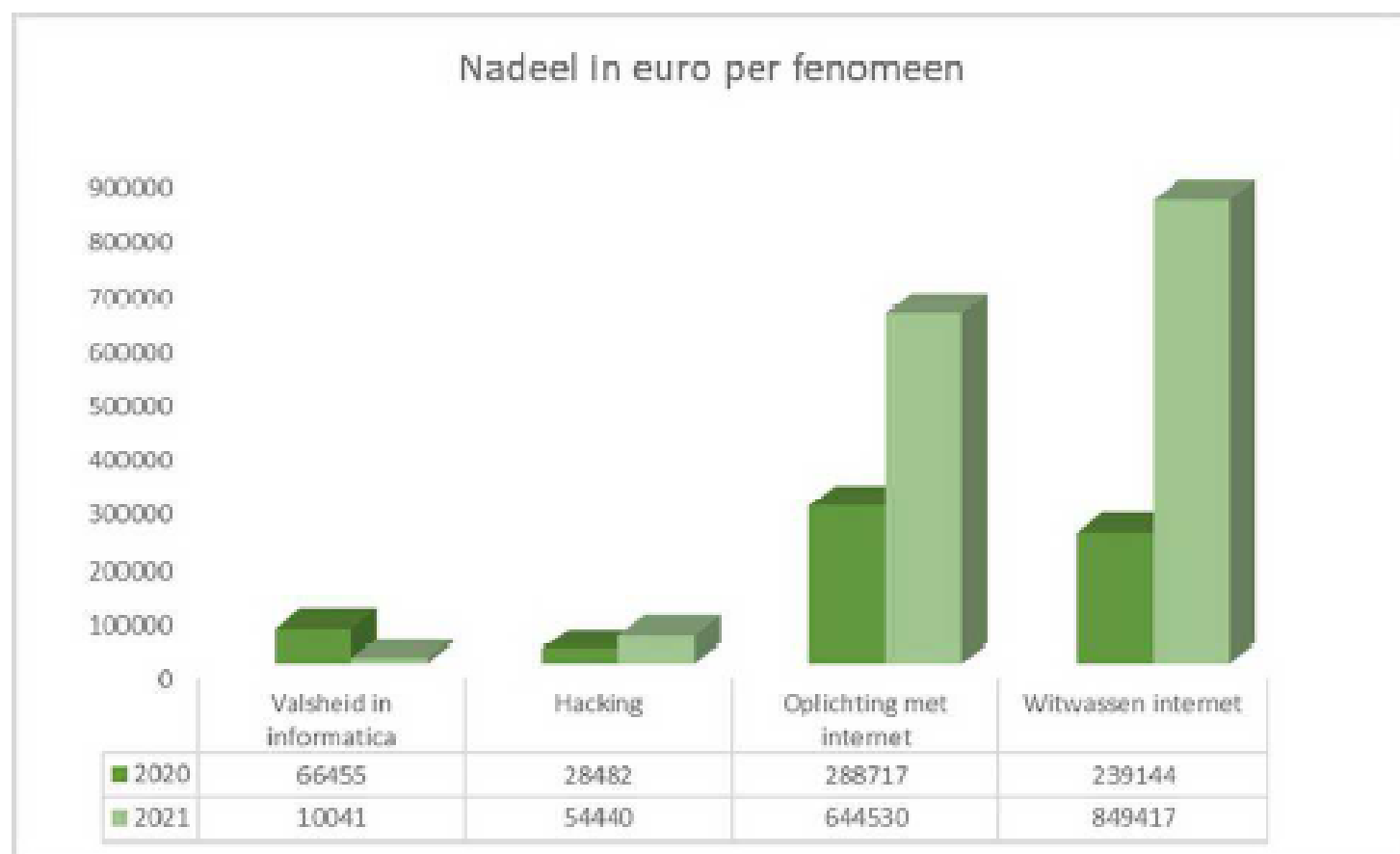
⇒ 5 AVP's witwassen

TOTAAL: 6 pv's, terwijl dit maar over 1 feit gaat (vroeger was dit maar 1 feit)

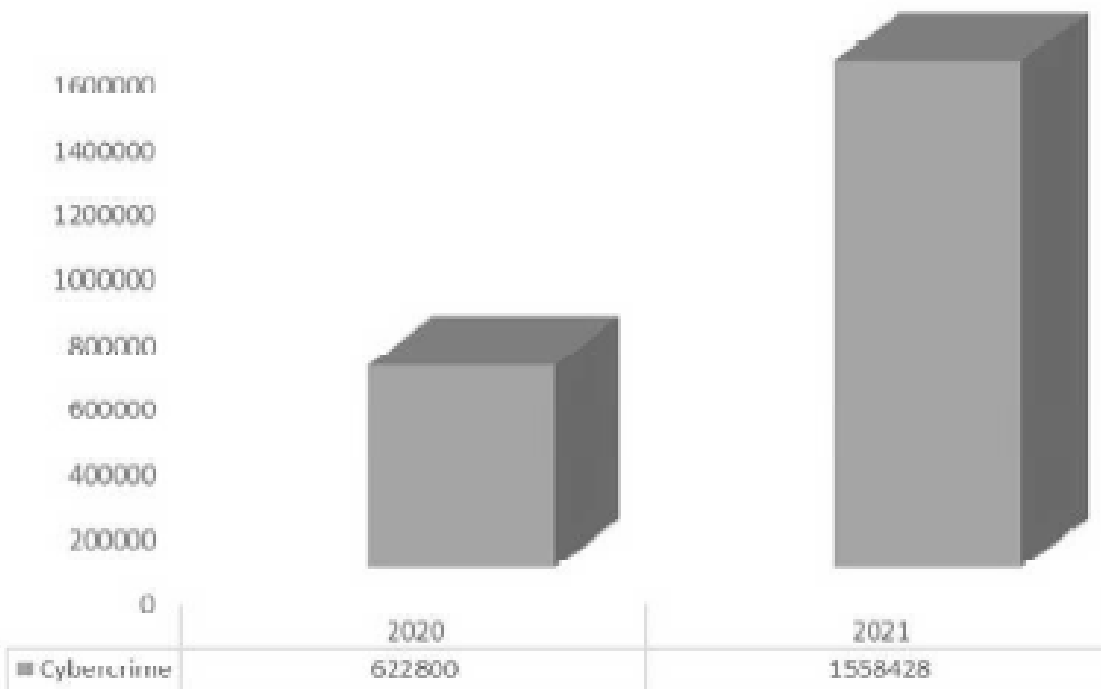
Het aandachtspunt Phishing komt voor op het pv van het moederdossier.

Sinds de omzendbrief 13/2020 wordt gevraagd, vanuit het parket, om het aandachtspunt 'Cybercrime' te gebruiken, waardoor we nu geen cijfers meer kunnen trekken op 'Phishing'. Vanaf 2020 wordt er, zoals hiervoor reeds aangehaald, vertrokken van het nadeel i.p.v. van het feit, waardoor we vanaf dan wel vergelijkende cijfers kunnen trekken.

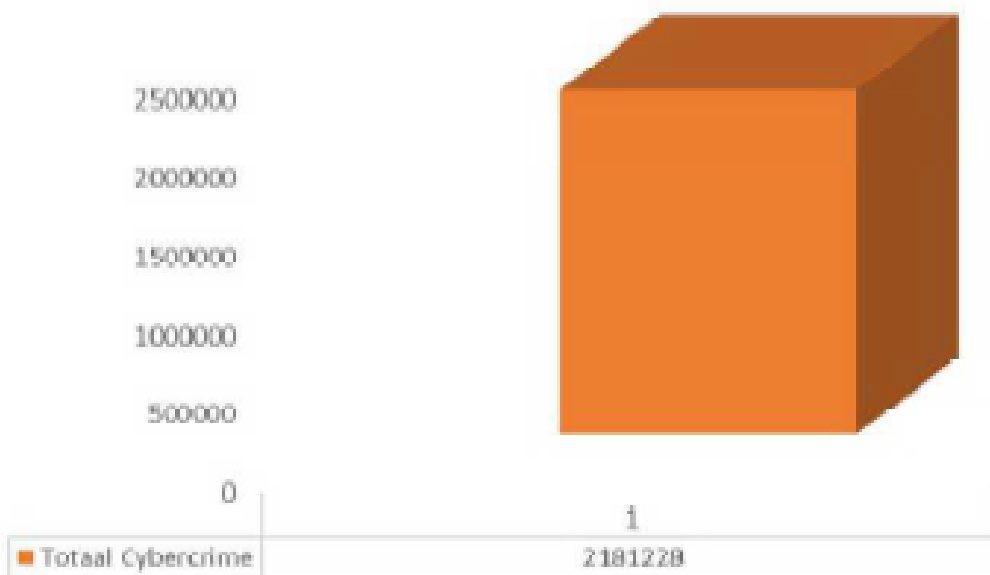
Conclusie: De cijfers 'aantal pv's witwassen', lijken op de chart enorm gestegen vergeleken met 2019, maar dit is in werkelijkheid minder dan het lijkt, aangezien er meerdere pv's worden opgesteld voor hetzelfde feit, indien de dader gebruik maakt van bv. verschillende Belgische rekeningen (zie voorbeeld). De vergelijking tussen 2020 en 2021 is wel representatiever.



Totaal nadeel in euro Cybercrime 2020 versus 2021



Totaal nadeel in euro Cybercrime 2020-2021



Top 5 van de inbreuken op nationaal niveau en toegespitst naar Lier

Misdrijven tegen de volksgezondheid scoort opnieuw hoog, maar minder dan in 2020. Er werden nog 214 processen-verbaal opgesteld in het kader van corona. In 2020 waren dat er nog 516.

Gezien dit een uitzonderlijke situatie betreft hebben we deze cijfers niet mee opgenomen in de top 5.

		2021	2020
1	Diefstal en afpersing	564	490
2	Bedrog	220	237
3	Beschadigen van eigendom	180	173
4	Misdrijven tegen de lichamelijke integriteit	173	204
5	Verdovende middelen	147	256

Vergelijking van de top 5 van de inbreuken

Diefstal en afpersing

2021 : 564

2020 : 490

2019 : 757

2018 : 753

2017 : 801

Bedrog

2021 : 220

2020 : 237

2019 : 119

Gewelddadige misdrijven tegen eigendommen

2021 : 180

2020 : 173

2019 : 174

2018 : 262

2017 : 184

Misdrijven tegen de lichamelijke integriteit

2021 : 173

2020 : 204

2019 : 227

2018 : 252

2017 : 195

Verdovende middelen

2021 : 147

2020 : 256

2019 : 205

2018 : 165

2017 : 218

Recherchewerk

Aantal uren per fenomeen

Totaal aantal uren per fenomeen door de dienst recherche

Totaal Aantal uren per fenomeen	
Bedrogsmisdrijven	1233
Bijzonder wetgeving	54
Drugs	2935
Ecofin	1218
Eigendomsdelicten	1504
Geweld/agressie	338
Jeugd	93
Sociale fraude	14
Zeden	537



Onderzochte feiten versus opgehelderde feiten (cijfers DGR)

Aandeel opgehelderde en niet-opgehelderde feiten per hoofdcategorie

Politiezone : PZ LIER

2020

Hoofdcategorie	Opgehelderd?	Ja	%	Nee	%	Totaal aantal
Volgspeendheid		404	66,7%	202	4,3%	606
Diefstal en afpersing		112	24,3%	349	71,3%	461
Drugs		209	68,1%	98	11,9%	307
Bedrog		31	16,6%	163	84,6%	194
Misc., tegen de lichamelijke integriteit		92	53,8%	79	46,2%	171
Informatiecriminaliteit		19	12,8%	129	87,2%	148
Beschadigen van eigendom		37	26,8%	106	74,1%	143
Misc., tegen de openbare veiligheid		36	47,4%	40	52,6%	76
Vriende-ingenavetiging		44	60,3%	29	39,7%	73
Dronkenschap en alcohol		63	62,6%	5	7,4%	68
Misc., tegen andere materiële waarden en persoelens		20	40,8%	39	60,0%	59
Bereikingsgier		46	61,8%	4	5,2%	50
Wapens en springstoffen		44	60,8%	5	10,2%	49
Zedensdelicten		14	41,2%	20	58,8%	34
Jeugdbescherming		2	6,6%	29	93,4%	31
Misc., tegen gezag van de overheid		25	66,2%	4	13,8%	29
Misc., tegen de openbare trouw		8	28,8%	19	70,4%	27
Misc., tegen de familie		2	10,5%	18	90,0%	20
Anders bijzondere verten		6	21,6%	12	68,4%	18
Milieu		6	37,5%	10	62,5%	16
Sociaal strafwetboek		4	40,0%	6	60,0%	10
Bescherming personen		2	25,0%	6	75,0%	8
Misc., tegen de persoonlijke vrijheid		1	12,5%	7	87,5%	8
Arbeid		3	42,9%	4	57,1%	7
Identiteitskaart		5	62,5%	1	12,5%	6
Hormonen en doping		3	100,0%	0	0,0%	3
Handelspraktijken				2	100,0%	2
Aansluiten misdaden of wanbedrijven				1	100,0%	1
Misc., tegen de veiligheid van de staat				1	100,0%	1

Politiezone : PZ LIER

2020

Hoofdcategorie	Opgehelderd?	Ja	%	Neen	%	Totaal aantal
Misd. tegen het juridisch statuut van het kind				1	100,0%	1
	Totaal	1.332	53,9%	1.137	46,1%	2.469

Dossiers,processen verbaal,kantschriften

Aantal dossier : 184 waarvan 154 afgewerkt en nog 30 in onderzoek

De daling tov vorige jaren is te wijten aan een aantal gotere dossiers welke een langere doorlooptermijn hebben meer capaciteit vragen

Aantal Pv's : totaal : 2031 waarvan 131 Apv en 1882 Npv's

Aantal VOV's : 168

Aantal RIR : 201

