



Actieplan 2018

Op het vlak van Criminaliteit

Inbraken in woningen en gebouwen 2018

Strategische goals

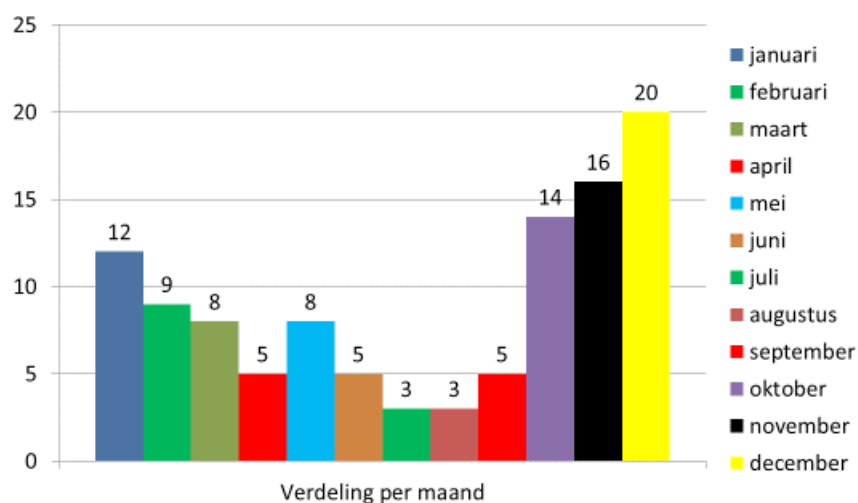
Het aantal diefstallen in woningen en gebouwen op een maatschappelijk aanvaardbaar niveau houden.

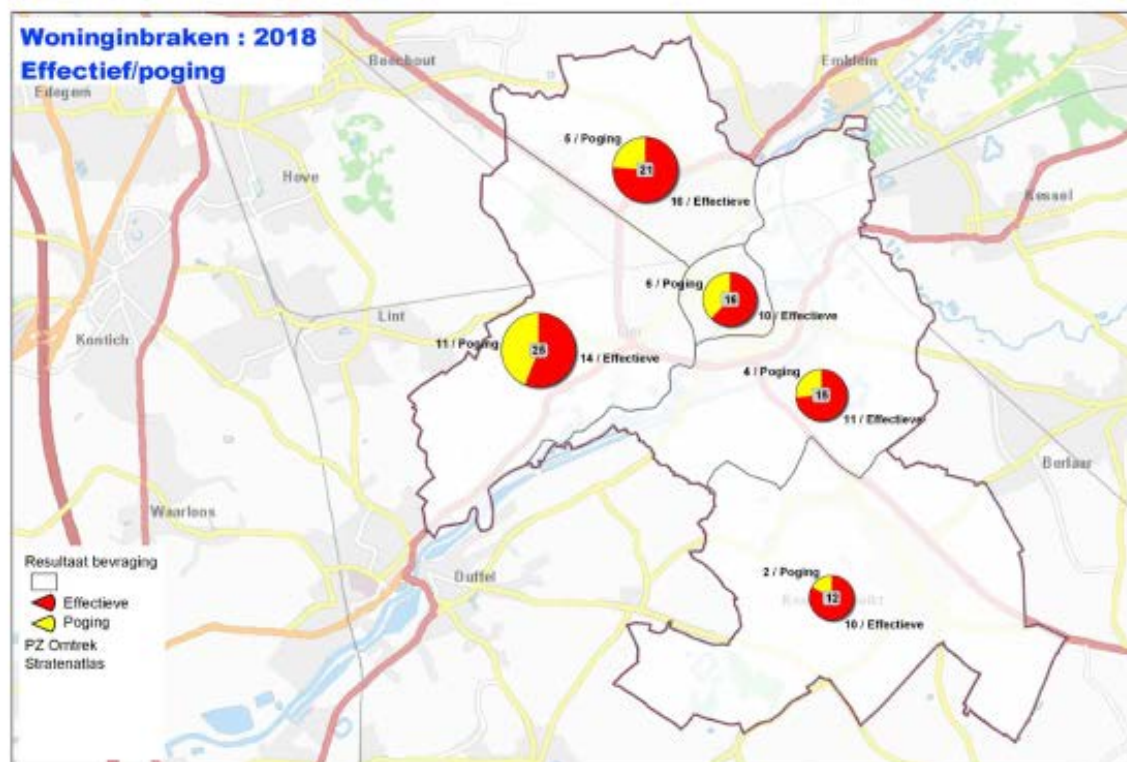
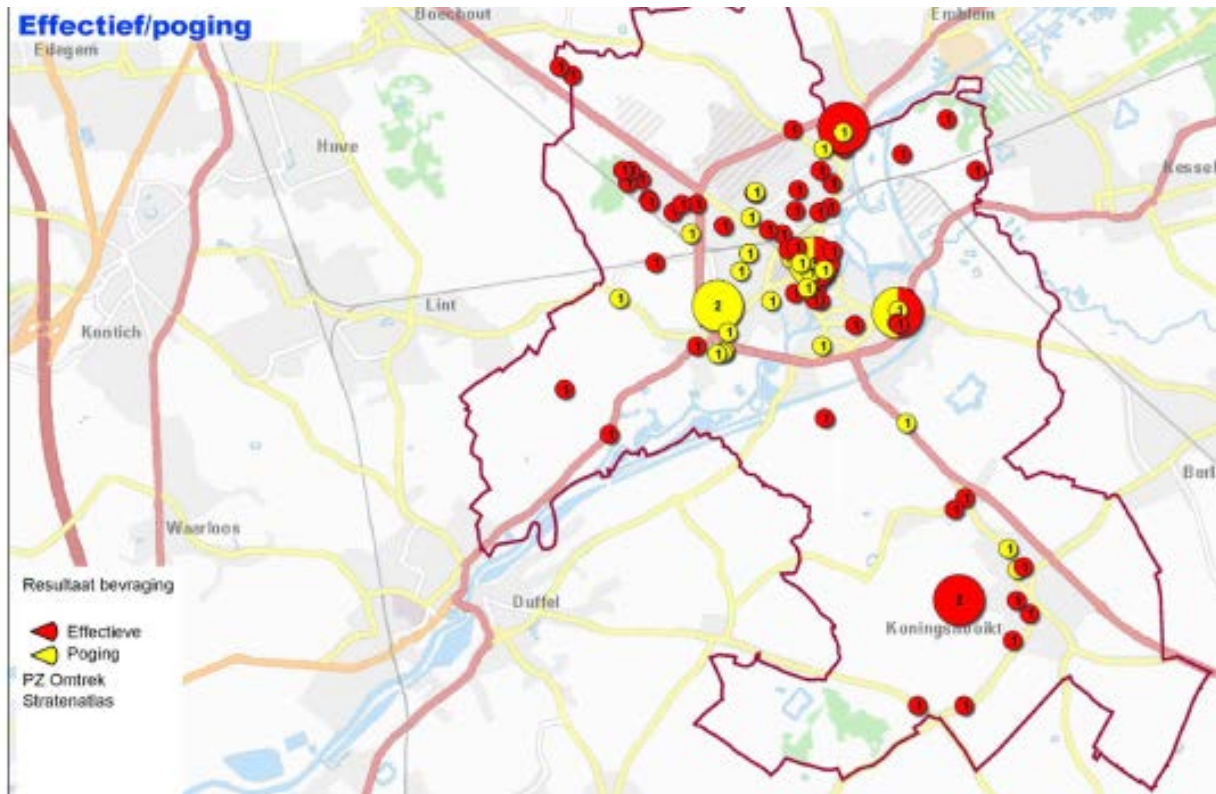
Tactische goals

Prioriteit in 2018. Via een projectmatige aanpak en het samenwerken met interne en externe partners, inbraken in woningen en gebouwen bestrijden door:

- Verrichten van kwaliteitsvolle eerste vaststellingen
- Uitvoeren van technische vaststellingen
- Uitvoeren van buurtbevragingen gevolgd door buurtonderzoeken wanneer aangewezen
- Opstarten en opvolgen van buurtinformatie netwerken (BIN)
- Beeldvorming lokale daders
- Inzetten van researchcapaciteit bij onderzoeken waarin er concrete aanwijzingen zijn
- Informatiegestuurd patrouilleren
- Uitvoeren van vakantietoezichten
- Verstrekken van technopreventief advies
- Opzetten van preventiecampagnes

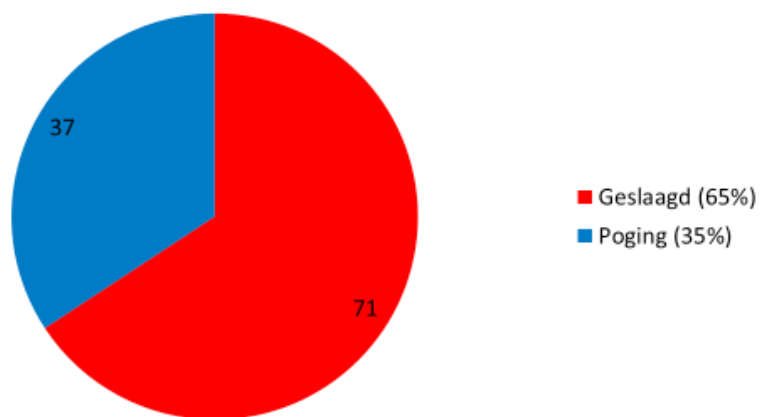
Woninginbraken 2018





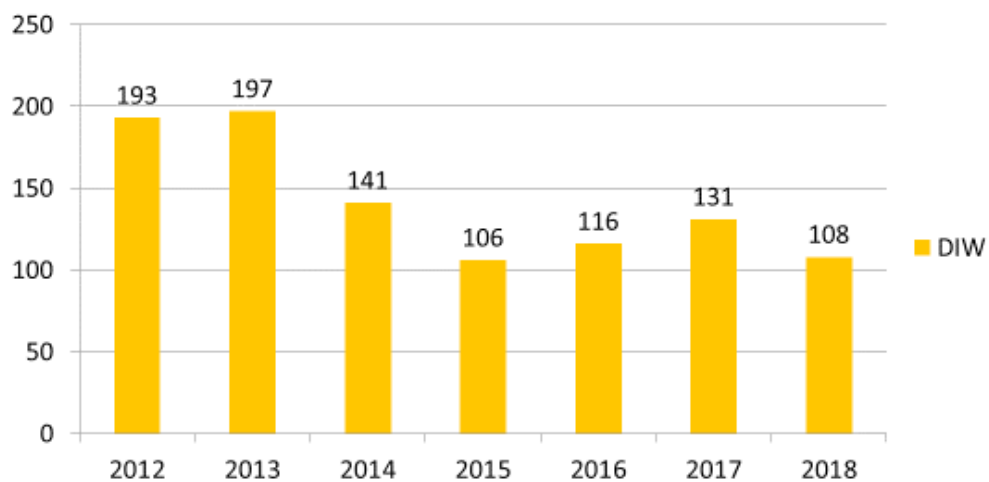


Verhouding poging ↔ geslaagd



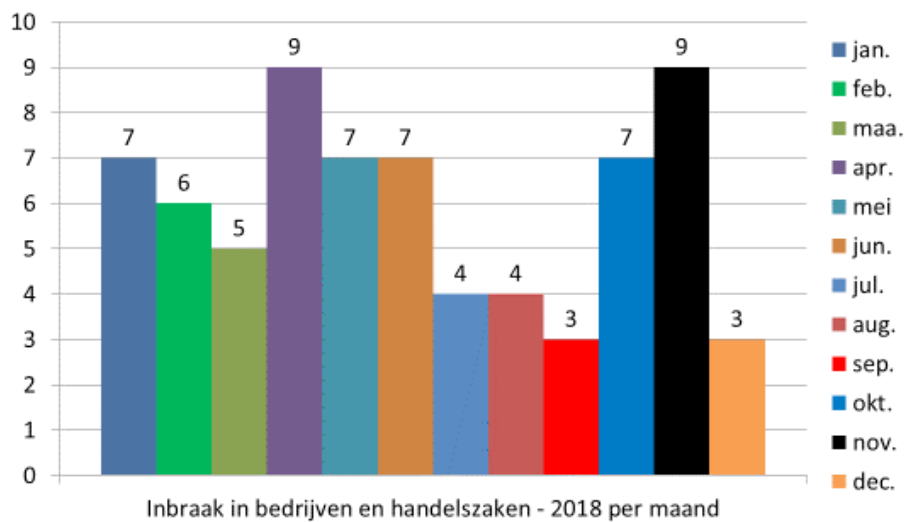
Evolutie 2011 - 2018

Woninginbraken

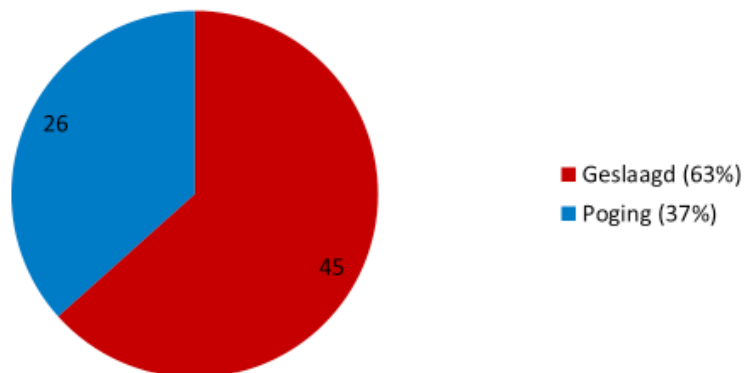




Inbraken in gebouwen

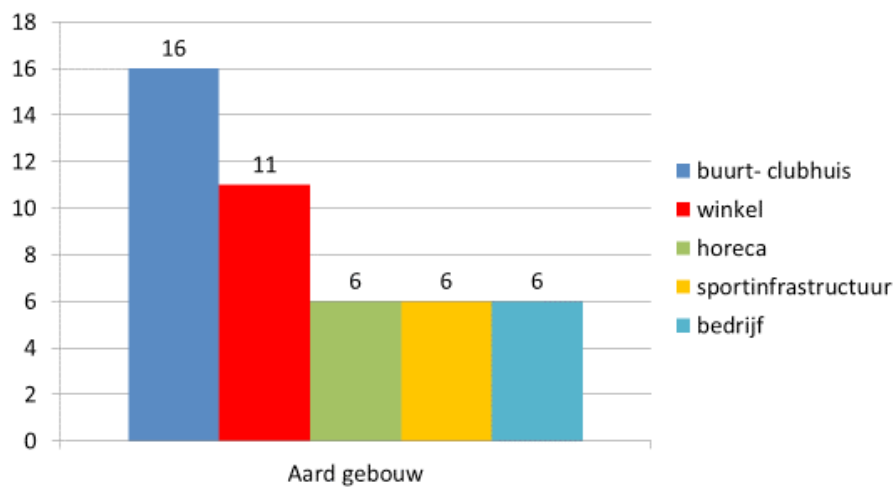


Verhouding poging ↔ geslaagd

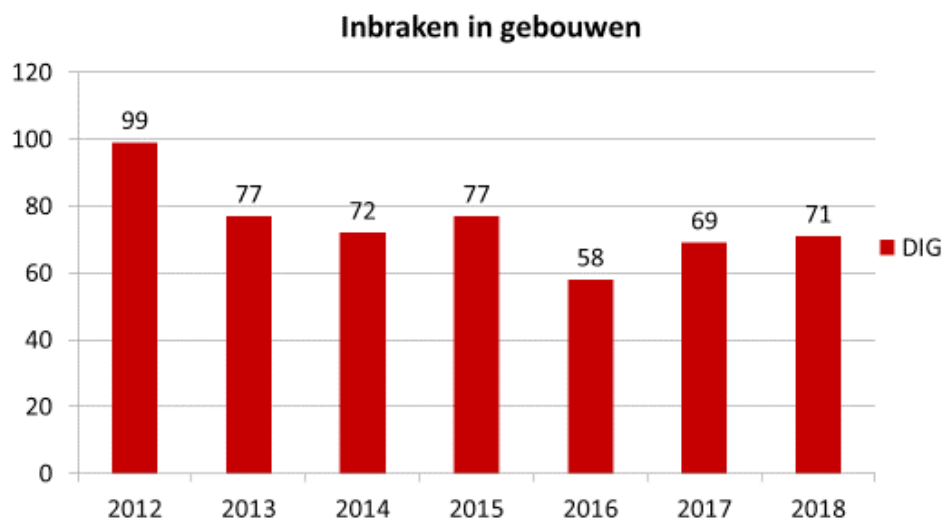




Top 5 geviseerde zaken

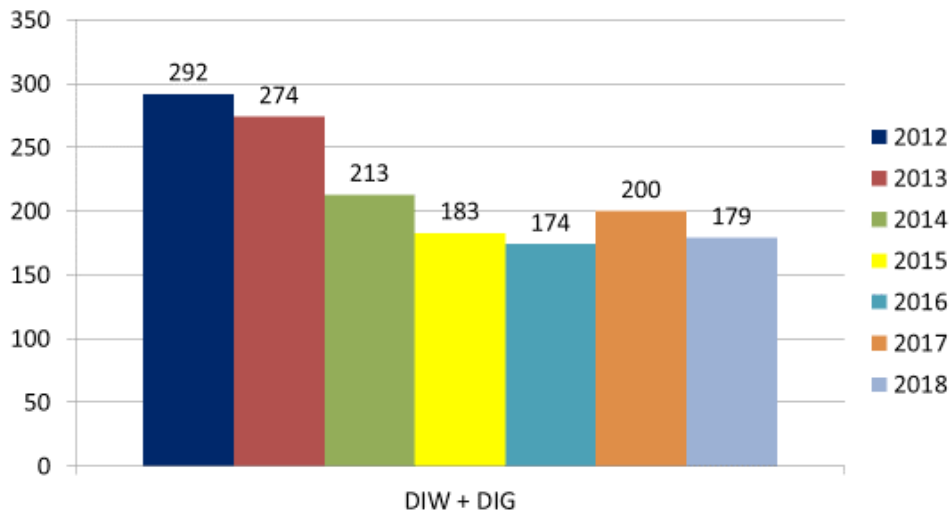


Totaalcijfers DIG





Totaal aantal inbraken op jaarbasis



Resultaten

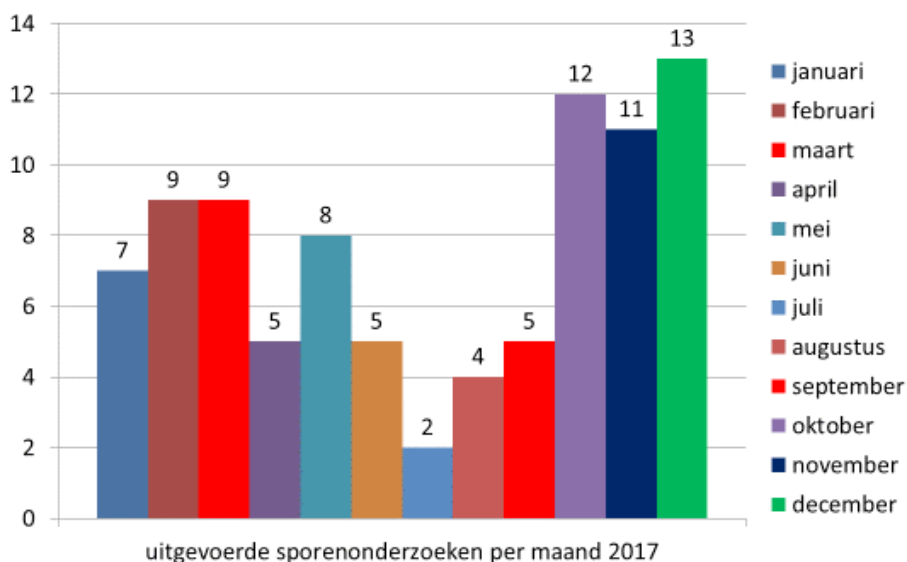
- Het aantal woninginbraken daalde van 131 (2017) naar 108 (2018) = **-17,5%**
 - Het aantal inbraken in gebouwen steeg van 69 (2017) naar 71 (2018) = **+ 3%**
 - In totaal werden er in 2018 179 inbraken vastgesteld. In 2017 waren dit er 200. Dit betekent een daling van **- 10,5%**
- ⇒ Er werden 8 verdachten op heterdaad betrupt of geïdentificeerd na onderzoek (24 in 2017).
- ⇒ 3 sporenonderzoeken leverden een identificatie via vingerafdrukken op (3 in 2017).



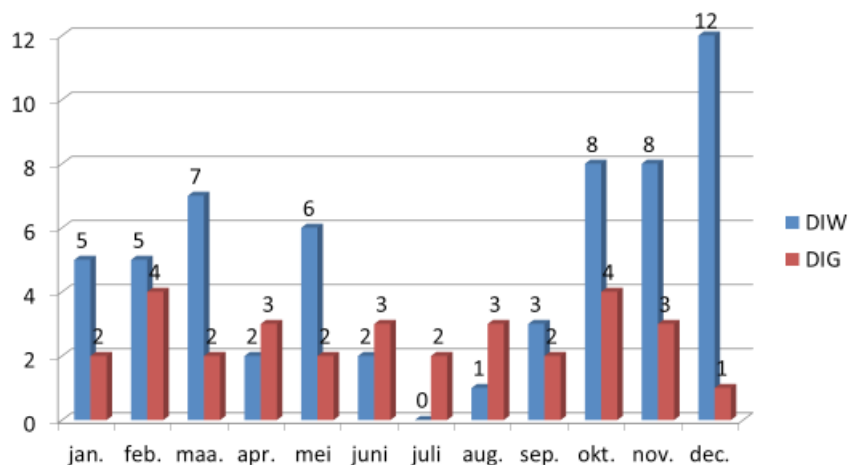
Technische vaststellingen

Technische vaststellingen worden uitgevoerd door een sporenteam. Technische vaststellingen, uitgevoerd door de zone zelf, worden beperkt tot de feiten : diefstallen met braak, diefstallen uit voertuigen en het nemen van vergelijkingsporen van verdachte personen.

Sporenonderzoek: 90 afstappingen



Sporenonderzoek: verdeling DIW ↔ DIG





Drugs

Strategische goals

De drugproblematiek onder controle houden door een geïntegreerde aanpak van handel, gebruik en productie van verdovende middelen.

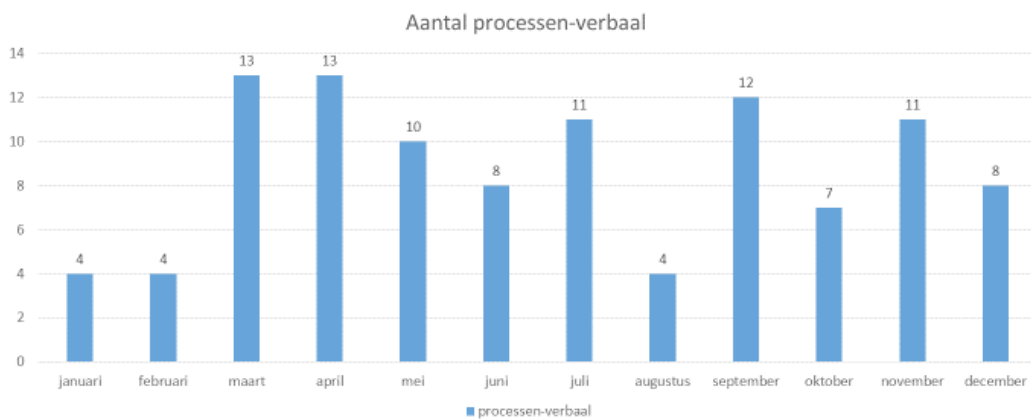
Tactische goals

Aandachtspunt in 2018.

De drugcriminaliteit bestrijden door:

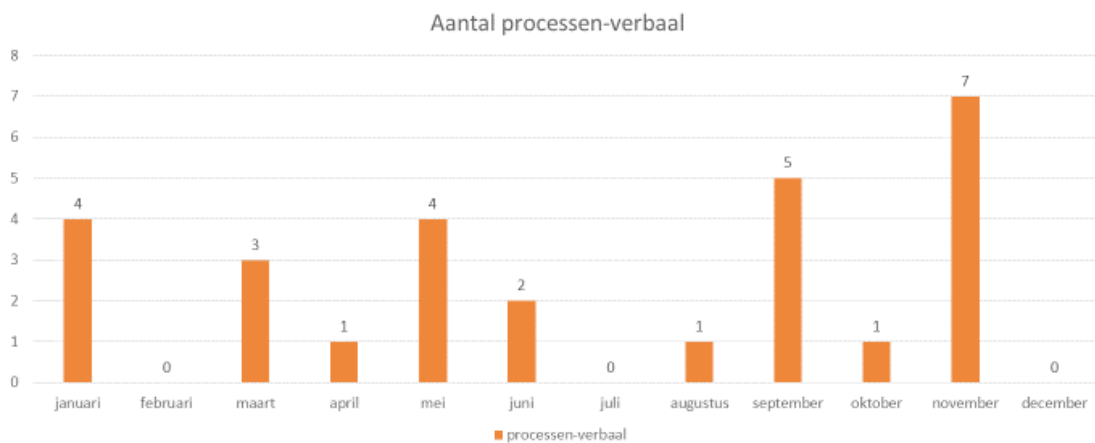
- dealers op te sporen en te vatten
- aandacht te hebben voor problematisch drug- en alcoholgebruik met als doel de overlast hierdoor te beperken.
- het opsporen en ontmantelen van cannabisplantages en labo's waar synthetische drugs worden vervaardigd.
- de drughandel te bestrijden vanuit vermogensrechtelijke invalshoek.

Vaststellingen wederrechtelijk bezit

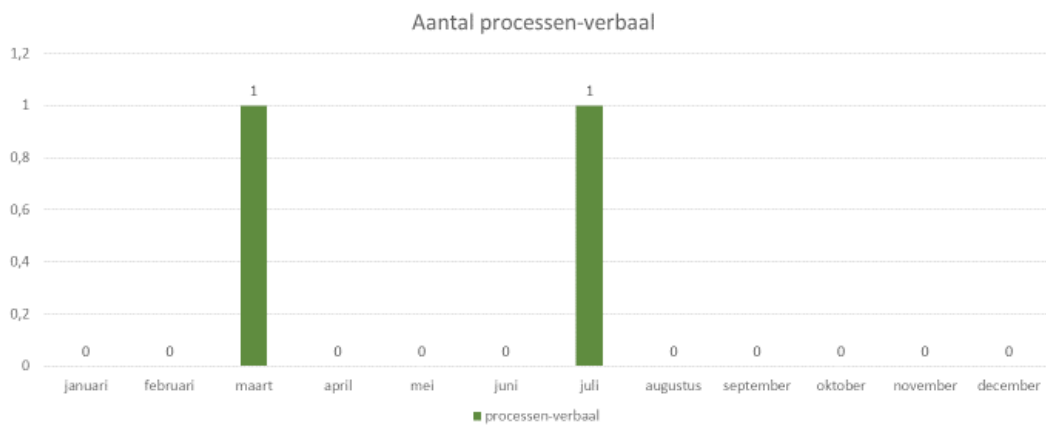




Vaststellingen handel zonder machtiging

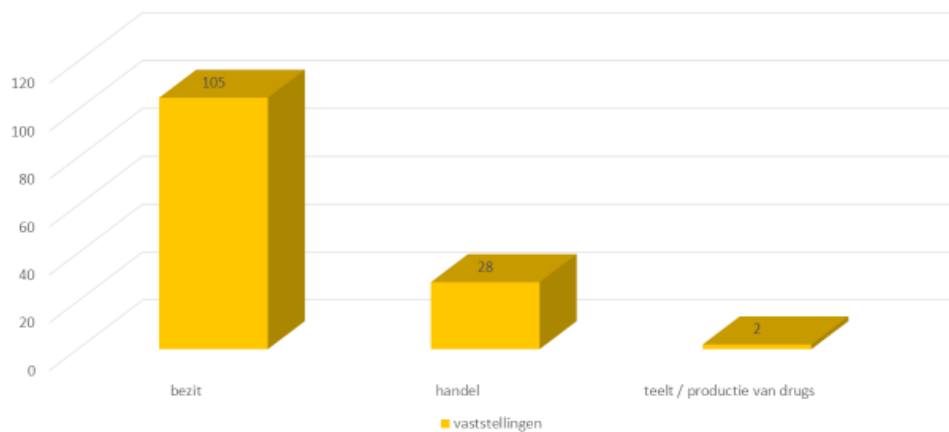


Vaststellingen teelt/productie van drugs

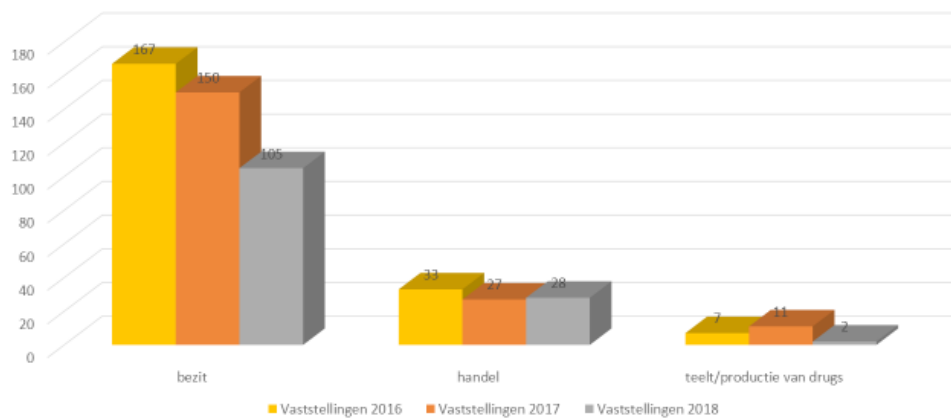




Totaal aantal vaststellingen 2018



Vaststellingen 2016 ⇔ 2017 ⇔ 2018





Inbeslagnames

- Marihuana: 2028 gram
- Hasj: 132 gram
- Joints: 33
- Speed (amfetamine): 70 gram
- Cocaïne: 137 gram
- XTC: 6089 stuks
- GHB: 8,75 liter
- Chrystal meth: 91 stuks
- Medicijnen (benzodiazepine) 33 stuks
- LSD: 10 strips gedrenkt in LSD
- weedplanten: 402
- Cash onmiddellijk bij arrestatie: 4947 euro

Arrestaties

- 41 verdachten werden gearresteerd.
- Dit leidde tot:
 - => 15 aanhoudingen door een onderzoeksrechter
 - => 18 arrestaties voor de duur van het onderzoek
 - => 5 verdachten kwamen vrij onder voorwaarden
 - => 3 minderjarige verdachten werden voorgeleid bij een jeugdrechter



Enkele opmerkelijke resultaten (1)

- Voorwerpen in beslag genomen tijdens de HZ in het kader van dossier ME.60.L5.003021/2018:
- 0,30 liter brandstof;
- 0,8 liter aceton;
- 1,8 liter ethanol;
- 0,75 liter heptaan isomeren;
- 1 liter isopropylalcohol;
- 0,5 liter xyleen;
- 500 gr. Natriumcarbonaat;
- 250 gram actieve koolstof;
- 5 gram boomschors van de mimosa hostilis.
- Door al deze ingrediënten te mengen bekom je een drug in kristalvorm die een korte krachtige roes geeft genaamd DMT.
- De vangst was dermate belangrijk dat DJSOC hieraan een nieuwsflash heeft gewijd.

Enkele opmerkelijke resultaten (2)

Actie recherche 13 juni 2018

- Op 13 juni 2018 werden simultaan vijf huiszoeken uitgevoerd in het kader van een drugonderzoek dat al geruime tijd liep.
- De huiszoeken vonden plaats in Berchem (2), Edegem, Tremelo en Lier.
- Vier verdachten werden gearresteerd en voorgeleid bij de onderzoeksrechter.
- Dit leidde tot 3 aanhoudingen en 1 vrijlating onder voorwaarden.



Enkele opmerkelijke resultaten (3)

- Tijdens de actie werden volgende zaken in beslag genomen;
- => 1017 gram marihuana;
- => 5091 XTC-pillen;
- => 20 gram hasj;
- => 131 gram cocaïne;
- => 91 pillen chrysal meth;
- => 4477 euro cash;
- => materiaal om een weedplantage van ongeveer 750 planten op te zetten.

Enkele opmerkelijke resultaten (4)

- Op 8 november 2018 werd een huiszoeking heterdaad uitgevoerd in een pand op de Lispersteenweg.
- Er werd een professionele weedplantage aangetroffen met 402 planten.
- 3 verdachten werden ter plaatse gearresteerd, voorgeleid en aangehouden door de onderzoeksrechter.



Op het vlak van veiligheidsfenomenen – Verkeersveiligheid

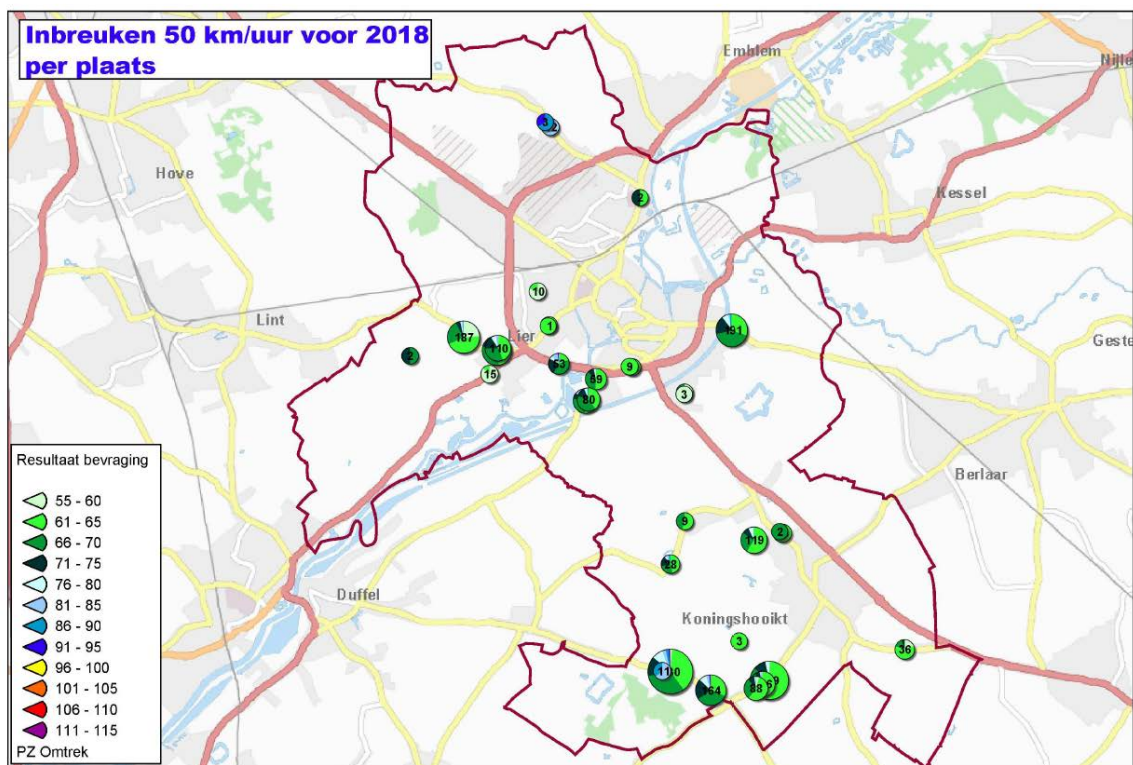
Snelheid: sensibilisering–beeldvorming-repressie

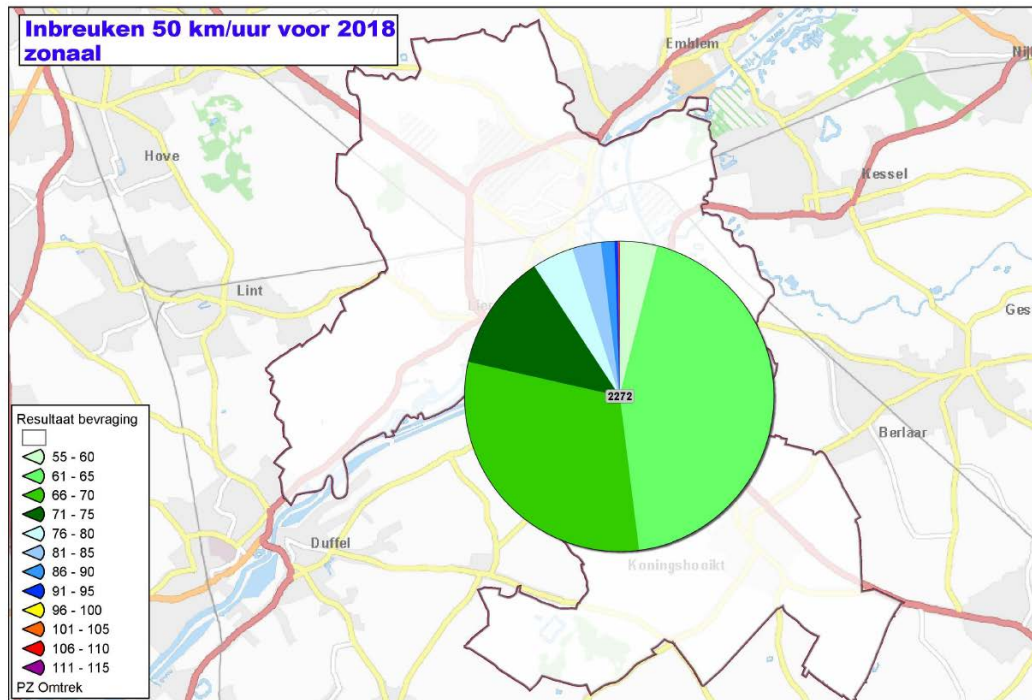
Strategische goals

Een mentaliteitswijziging bewerkstelligen bij bestuurders zodat zij de snelheidsbeperkingen gaan naleven.

Tactische goals

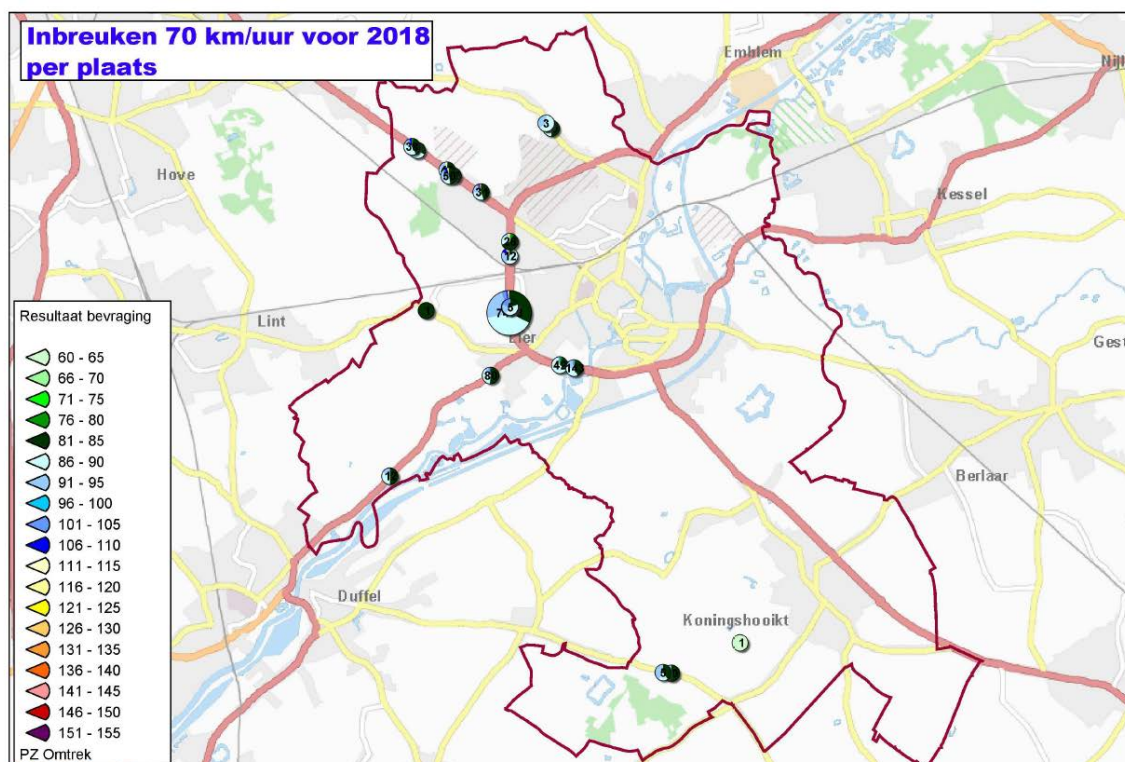
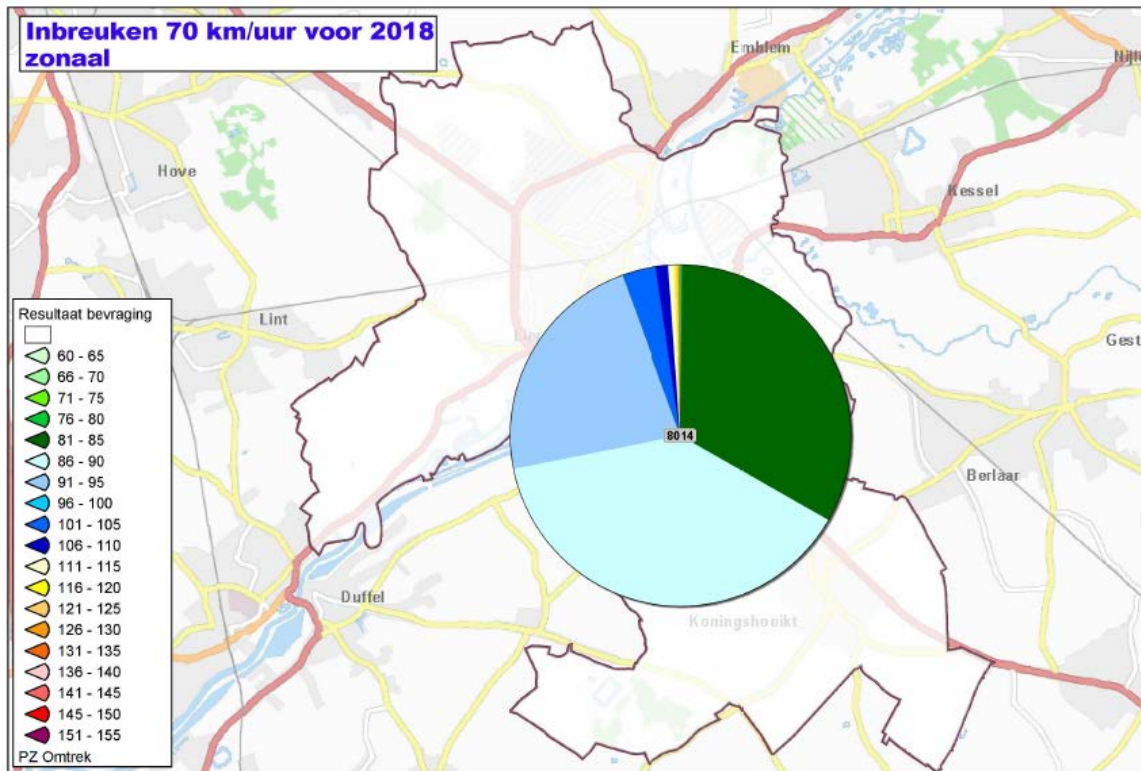
Is een aandachtspunt in het jaar 2018 met als doel het aantal overtredingen en ongevallen die een gevolg zijn van het niet naleven van de snelheidsbeperkingen terug te dringen door beeldvorming,





De meeste vaststellingen in de zone 50 werden verricht op de Waversesteenweg, Lintsesteenweg en Berlaarsesteenweg. In Koningshooikt was dit in de Beukheuvel, Mechelbaan en Liersebaan. De overgrote meerderheid van de overtreders had een snelheid tussen de 61 en 70 km/u.

De meeste vaststellingen in de zone 70 gebeurden op de Ring t.h.v. het winkelcentrum waar de vastgestelde snelheid zich vooral situeerde tussen de 81 en 95 km/u.





Rijden onder invloed (A)

Strategische goals

Verhogen van de verkeersveiligheid en terugdringen van het aantal verkeersongevallen, zeker deze met lichamelijk letsel door te werken aan de problematiek “rijden onder invloed”.

Tactische goals

Dit is een prioriteit in het jaar 2018 met als doel:

- inzicht verkrijgen met betrekking tot plaats en tijdstip van het rijden onder invloed op basis van gegevens van ongevallen, meldingen en metingen.
- deelnemen aan campagnes zoals BOB, WODCA en drugs in het verkeer.





Politiezones	Streefinzet aantal manschappen per weekend	Effectief aantal ingezette manschappen over de opgevraagde periode			
		Aantal gepresteerde WE	Totaal aantal ingezette manschappen	Gem. aantal manschappen per WE	% Effectief tegenover streefinzet
PZ ANTWERPEN	36,46	31	1454,129339	27,44	75,24%
PZ BALEN - DESSEL - MOL (MOL)	4,08	49	320,4191704	6,05	148,09%
PZ BERLAAR - NIJLEN.(NIJLEN)	1,58	21	117,0150725	2,21	139,97%
PZ BODUKAP (SINT-KATELIJNE-WAVER)	2,69	45	278,7123318	5,26	195,44%
PZ BRASSCHAAT	3,25	52	982,5385662	18,54	570,87%
PZ GEEL/LAAKDAL/MEERHOUT	2,60	49	699,4222973	13,20	507,97%
PZ GRENS (KALMTHOUT)	2,69	51	832,0799905	15,70	583,47%
PZ HEIST (HEIST-OP-DEN-BERG)	1,67	48	567,7056128	10,71	641,36%
PZ HEKLA (EDEGEM)	3,99	49	1140,940212	21,53	539,57%
PZ KEMPEN N-O (ARENDONK)	1,76	34	41,8531746	0,79	44,79%
PZ KLEIN-BRABANT (BORNEM)	1,76	41	236,7486088	4,47	253,39%
PZ LIER	2,60	19	429,7777778	8,11	312,13%
PZ MEWI	5,47	51	2404,347222	45,37	828,70%
PZ MINOS (MORTSEL)	4,45	28	1001,189206	18,89	424,16%
PZ NETELAND (HERENTALS)	4,82	45	532,6095238	10,05	208,29%
PZ NOORDERKEMPEN (HOOGSTRATEN)	3,34	10	200,8473354	3,79	113,45%
PZ NOORD (KAPELLEN)	1,39	24	223,5	4,22	303,00%
PZ RANST/ZANDHOVEN	2,13	29	649	12,25	573,81%
PZ REGIO TURNHOUT (TURNHOUT)	5,29	39	1305,719697	24,64	465,83%
PZ RUPEL (BOOM)	4,08	48	320,4375	6,05	148,10%
PZ SCHOTEN	1,58	47	337,2205556	6,36	403,38%
PZ VOORKEMPEN (BRECHT)	5,38	50	593,7255131	11,20	208,17%
PZ ZUIDERKEMPEN (HERSELT)	4,36	41	411,624759	7,77	178,10%
PZ ZWIJNDRECHT	0,56	20	91,03571429	1,72	308,54%
WPR	18,00	52	134,05	2,53	14,05%
TOTAAL	126		15306,64918	288,80	229,21%

Effectieve inzet aantal manschappen 2018. Er werd een inzet van 90% gevraagd. De politiezone Lier haalde een inzet van ruim 312%.

Deel 6 Resultaten

Deel 6 Resultaten

Politiezones	Gemiddelde aantal nachtelijke weekendon gevallen	%	Streefinzet manschapp en per weekend	Streefinzet manuren per weekend	Streefinzet manuren per jaar	Aantal ingezette	
						over de opgevraagde Streef aantal ingezette manuren	Effectief aantal ingezette manuren
PZ ANTWERPEN	131	28,94 %	36,46	145,86	7.584,49	7.730,35	7.150,85
PZ BALEN - DESSEL - MOL (MOL)	15	3,24 %	4,08	16,33	849,15	865,48	436,38
PZ BERLAAR - NIJLEN (NIJLEN)	6	1,25 %	1,58	6,31	328,08	334,39	278,58
PZ BODUKAP (SINT-KATELIJNE-WAVER)	10	2,14 %	2,69	10,76	559,67	570,43	623,25
PZ BRASSCHAAT	12	2,58 %	3,25	12,99	675,46	688,45	1.370,25
PZ GEEL/LAAKDAL/MEERHOUT	9	2,06 %	2,60	10,39	540,37	550,76	634,33
PZ GRENS (KALMTHOUT)	10	2,14 %	2,69	10,76	559,67	570,43	1.833,82
PZ HEIST (HEIST-OP-DEN-BERG)	6	1,33 %	1,67	6,68	347,38	354,06	664,32
PZ HEKLA (EDEGEM)	14	3,17 %	3,99	15,96	829,86	845,81	1.854,43
PZ KEMPEN N-O (ARENDONK)	6	1,40 %	1,76	7,05	366,68	373,73	48,13
PZ KLEIN-BRABANT (BORNEM)	6	1,40 %	1,76	7,05	366,68	373,73	646,17
PZ LIER	9	2,06 %	2,60	10,39	540,37	550,76	1.679,83
PZ MEWI	20	4,34 %	5,47	21,90	1.138,64	1.160,54	6.063,67
PZ MINOS (MORTSEL)	16	3,53 %	4,45	17,81	926,35	944,16	1.886,60
PZ NETELAND (HERENTALS)	17	3,83 %	4,82	19,30	1.003,55	1.022,85	764,00
PZ NOORDERKEMPEN (HOOGSTRATEN)	12	2,65 %	3,34	13,36	694,76	708,12	414,58
PZ NOORD (KAPELLEN)	5	1,10 %	1,39	5,57	289,48	295,05	373,53
PZ RANST/ZANDHOVEN	8	1,69 %	2,13	8,54	443,88	452,41	848,40
PZ REGIO TURNHOUT (TURNHOUT)	19	4,20 %	5,29	21,15	1.100,04	1.121,20	1.760,50
PZ RUPEL (BOOM)	15	3,24 %	4,08	16,33	849,15	865,48	705,05
PZ SCHOTEN	6	1,25 %	1,58	6,31	328,08	334,39	449,33
PZ VOORKEMPEN (BRECHT)	19	4,27 %	5,38	21,53	1.119,34	1.140,87	15.808,47
PZ ZUIDERKEMPEN (HERSELT)	16	3,46 %	4,36	17,44	907,05	924,49	1.122,63
PZ ZWIJNDRECHT	2	0,44 %	0,56	2,23	115,79	118,02	554,22
WPR	65	14,29 %	18,00	72,00	3.744,00	3.816,00	496,33
TOTAAL provincie	453	100,00 %	126,00	504,00	26.208,00	26.712,00	48.467,67

Effectieve inzet aantal manurenschappen 2018. Er werd een inzet van 90% gevraagd. De politiezone Lier haalde een inzet van ruim 305%.



Op het vlak van veiligheidsfenomenen – Verkeersleefbaarheid

Handhaven snelheid zone 30

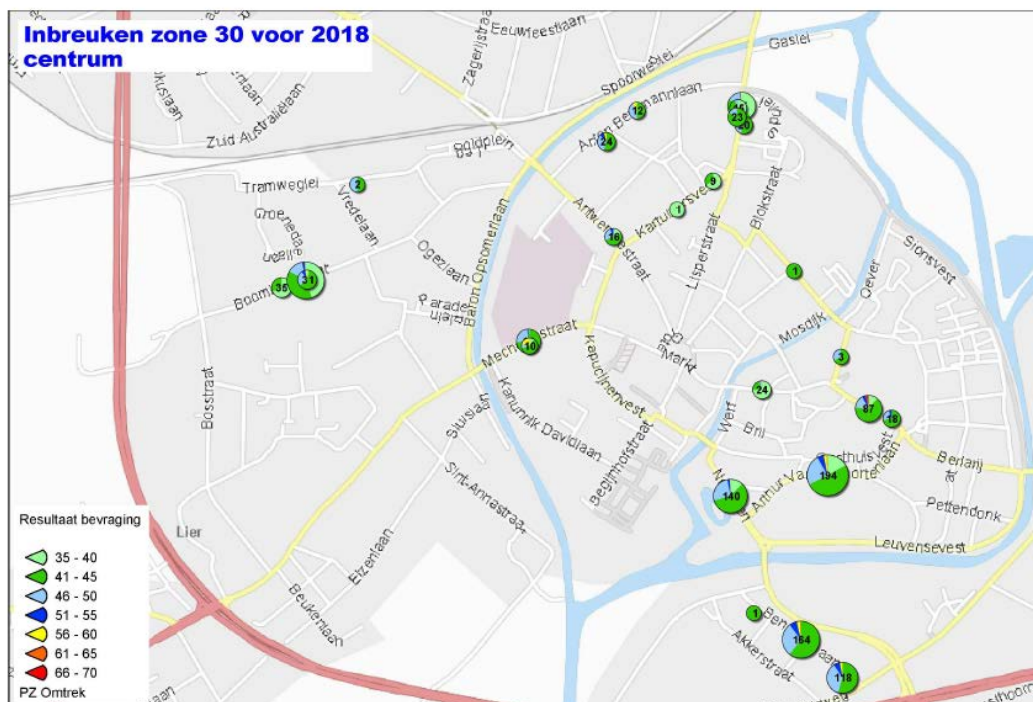
Strategische goals

De verkeersleefbaarheid in de binnenstad bewaren en verbeteren.

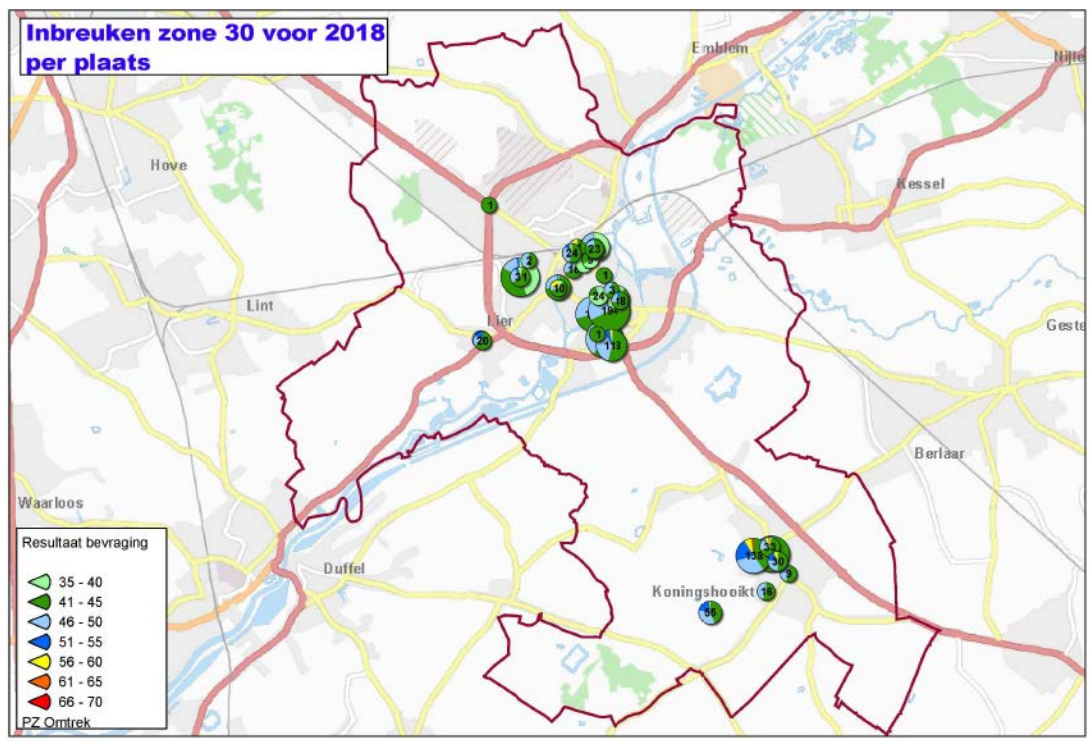
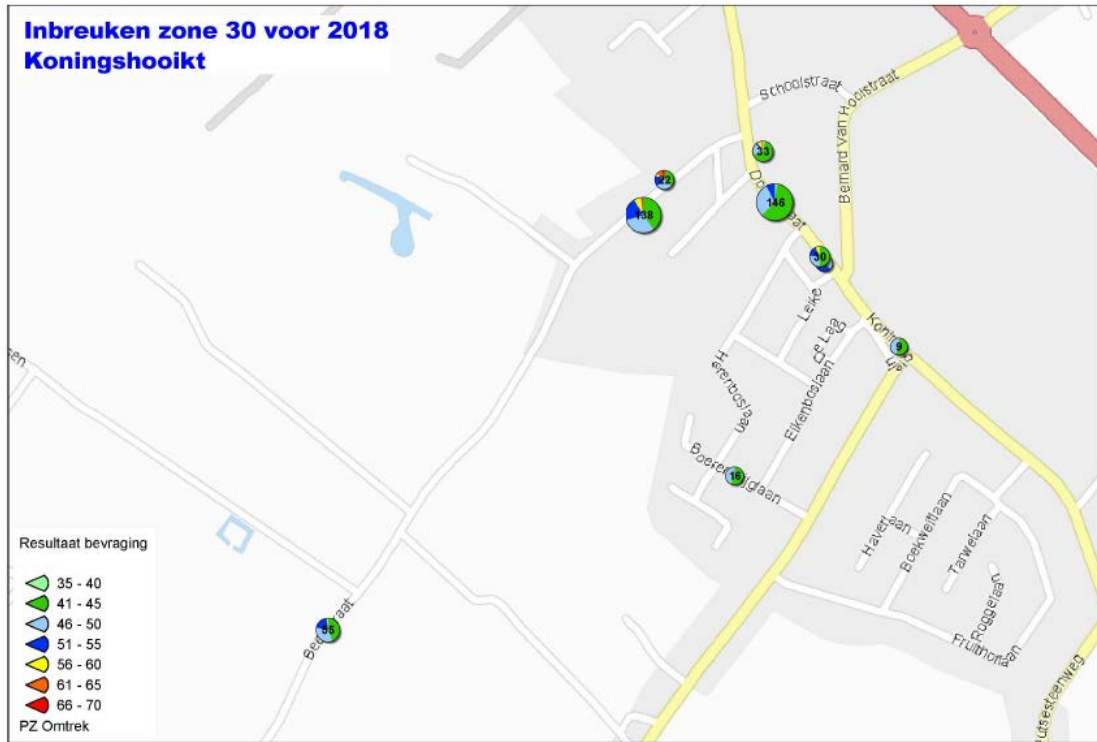
Tactische goals

Dit is een prioriteit in het jaar 2018 met als doel om via een projectmatige aanpak, in samenwerking met interne en externe partners, de snelheid van het gemotoriseerd verkeer in de binnenstad te verlagen door:

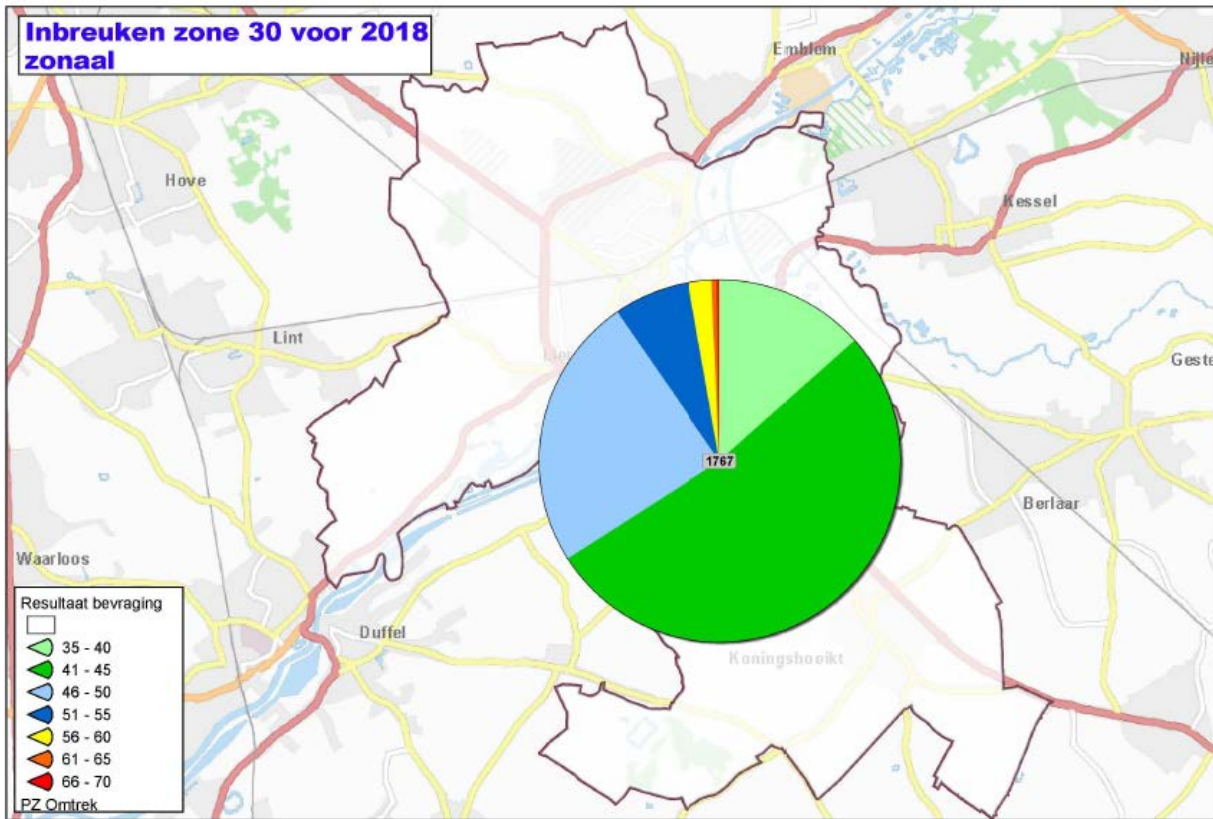
- Te doen aan beeldvorming
- Het sensibiliseren van de bestuurders, bezoekers en inwoners van de stad
- Infrastructurele maatregelen te treffen
- Te handhaven van de snelheidsbeperking (intelligent flitsen)
- Feedback te geven aan de bevolking en overheden



De meeste vaststellingen in de zone 30 werden verricht in de Arthur Vanderpoortenlaan, Benedenbaan en Netalaan. In Koningshooikt was dit vooral in de Dorpsstraat en Beekstraat. Bij meer dan de helft van de overtredingen lag de vastgestelde snelheid tussen de 41 en 45 km/u.



Deel 6 Resultaten





Andere overlastvormen

Flexibele en efficiënte inzet bij (maatschappelijke) overlast

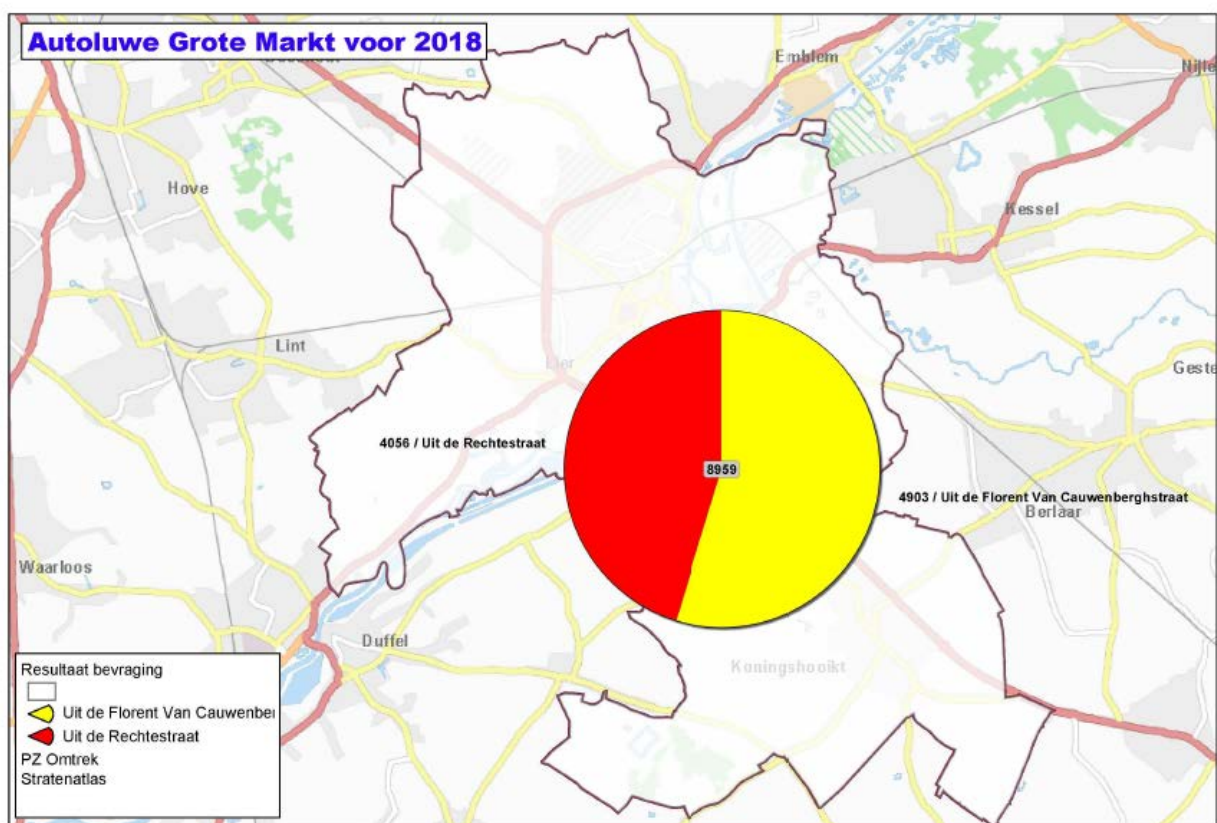
Strategische goals

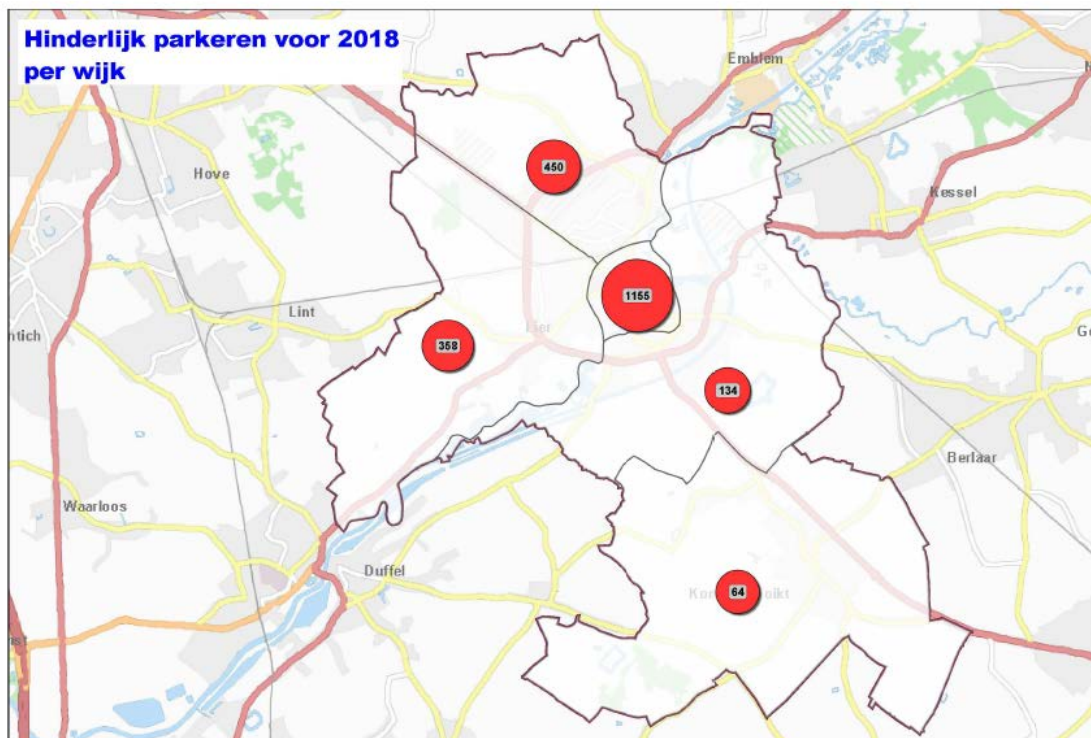
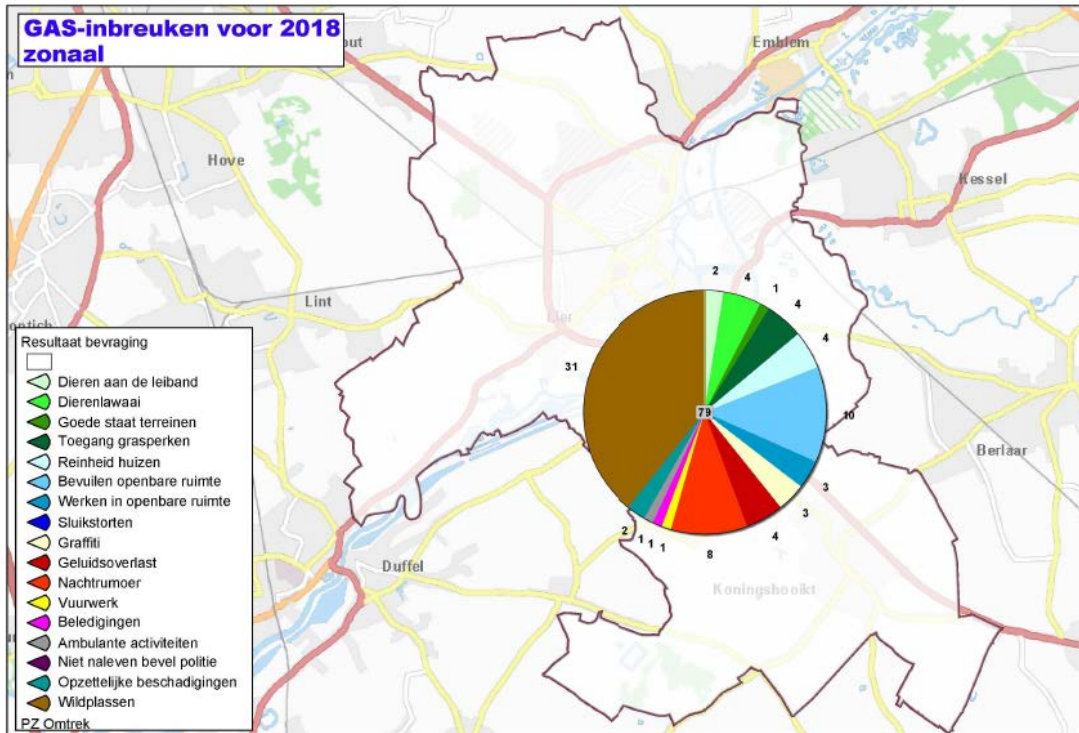
Meewerken aan het terugdringen en beperken van de maatschappelijke overlast tijdens evenementen en bij gerechtvaardigde klachten.

Tactische goals

Volgens de principes van de veiligheidsketen en een geïntegreerde en integrale aanpak, meewerken aan het beheersen van de maatschappelijke overlast, door:

- Snel en flexibel in te spelen op (nieuwe) vormen van maatschappelijke overlast.
- bij evenementen te werken volgens de principes van het genegotieerd beheer van de publieke ruimte en het de-escalatiemodel.







Resultaten maandthema's

Januari : verlichting fietsers

Er werden 13u aan besteed, dit resulteerde in 19 onmiddellijke inningen en 78 jongerenprocessen-verbaal. Deze jongeren werden op een woensdagmiddag uitgenodigd om een verkeersles te komen volgen.

Februari : negeren verkeerslichten

Er werden 7 controlemomenten ingelegd en in totaal werden er door 9 collega's 8 uren aan gepresteerd. Er werden 5 processen-verbaal opgesteld waarvan 1 voor het doorrijden van het rode licht aan de spooroverweg.

Maart : fietsveiligheid

Geen gegevens beschikbaar.

April : GSM aan het stuur

Op 3 dagen tijdens de maand april werden controles ingelegd, goed voor een totaal van 25 mensuren. Er werden 34 pv's opgesteld.

Mei : Snelheid

Aantal acties : 11

Aantal passanten : 5580

Aantal overtreders : 207

Juni : Overlast evenementen en WK voetbal

	Aantal uren
Markt 02/06/2018	12
Apero 01/06/18	18
Pallierterjogging 02/06/18	104
Begijnhofprocessie 03/06/18	12
Markt 09/06/2018	12
Markt 16/06/2018	12
GP Jutse wielervrienden 16/06/18	20
Jaarmarkt rommelmarkt KH 17/06/18	26
WK Belgie - Panama 18/06/2018	160
Avondmarkt 21/06/2018	15
Verenigenmarkt 22/06/2018	12
Markt 23/06/2018	12
WK Belgie - Tunesie 23/06/18	136
Summer kick off 24/06/2018	12
WK België - Engeland 28/06/18	119



Markt 30/06/2018	12
Bal Populair 30/06/18	28
Totaal	722 metingen

Juli/augustus Zomerevenementen/WK Voetbal

Lier Feest - Toeters en blazen 01/07/2018	12
WK België - Japan 02/07/2018	119
WK Brazilië - België 06/07/2018	133
WK Frankrijk - België 10/07/2018	140
WK België - Engeland 14/07/2018	126
Lier centraal 05/07/2018	15
Sint Martinusprijs 07/07/2018	3
Markt 07/07/2018	12
Sint Martinusprijs 08/07/2018	9
Lier centraal 12/07/2018	15
Markt 14/07/2018	12
Lier centraal 19/07/2018	18
Viering nationale feestdag 21/07/2018	12
KLJ fuif Lier Noord 21/07/2018	16
Markt 21/07/2018	12
Markt 28/07/2018	12
Superheldendag 24/07/2018	6
Lier centraal 26/07/2018	14
Kerselaerkermis en vintagemarkt 29/07/2018	40
Markt 04/08/2018	12
Lier centraal 02/08/2018	15
Message party 03/08/2018	32
Markt 11/08/2018	12
Lier centraal 09/08/2018	15
Lierse - Borains 11/08/2018	12
Donkkoers 15/08/2018	23
Lier centraal 16/08/2018	15
Markt 18/08/2018	12
Lierse - Termien 18/08/2018	18
Beach party 18/08/2018	40
Kaffe Kasarol Paterkeskermis 19/08/2018	14
Lier centraal De Kreuners	170
Markt 25/08/2018	12
Lierse - Lommel	72
Lisp kermis rommelmarkt en VW Classic 26/08/2018	32
Totaal	1232 metingen



Zomer BOB



Zomer Bob Campagne 2018

8/06/2018 >>> 3/09/2018

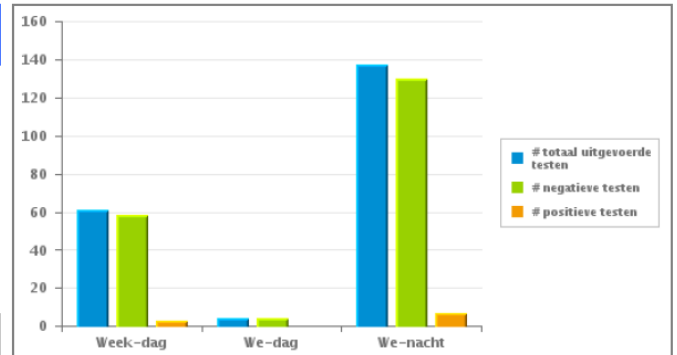
PZ LIER

1. Huidige campagne

Uw zone heeft 202 testen uitgevoerd, waarvan 4,95 % een positief resultaat hadden

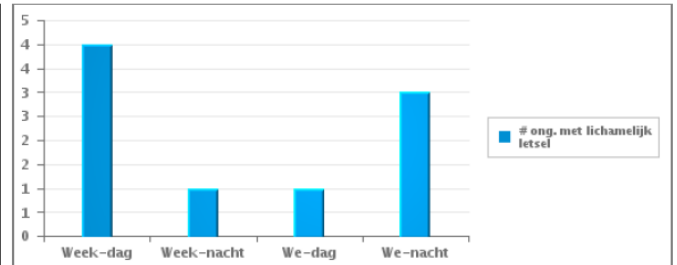
	Week		WE			TOTAAL
	Dag	sub-totaal	Dag	Nacht	sub-totaal	
# totaal uitgevoerde testen	61	61	4	137	141	202
# negatieve testen	58	58	4	130	134	192
# positieve ademtesten	3	3	0	6	6	9
# alerte ademtesten	0	0	0	1	1	1
# positieve testen	3	3	0	7	7	10

Aantal negatieve testen = aantal negatieve ademtesten + aantal negatieve pré-testen
 Aantal positieve testen = aantal positieve ademtesten + aantal alerte ademtesten



2. Verkeersongevallen onder invloed van alcohol (2017)

	WE			Week			TOTAAL
	Dag	Nacht	sub-totaal	Dag	Nacht	sub-totaal	
# ongevallen met doden	0	0	0	0	0	0	0
# ong. met lichamelijk letsel	1	3	4	4	1	5	9
# doden ter plaatse	0	0	0	0	0	0	0
# zwaar gewonden	0	1	1	0	0	0	1
# licht gewonden	2	2	4	5	1	6	10



Op basis van de 2 grafieken kan men een vergelijking doen van de verdeling van het aantal uitgevoerde alcoholtesten tijdens de BOB-Campagne en het aantal verkeersongevallen lichamelijk letsel met alcohol (buiten autosnelwegen) van het voorbije jaar, volgens het moment van de week.
 Dit laat toe om na te gaan of het moment van de alcoholcontroles is afgestemd op het moment waarop het risico op ongevallen met alcohol het hoogst is.



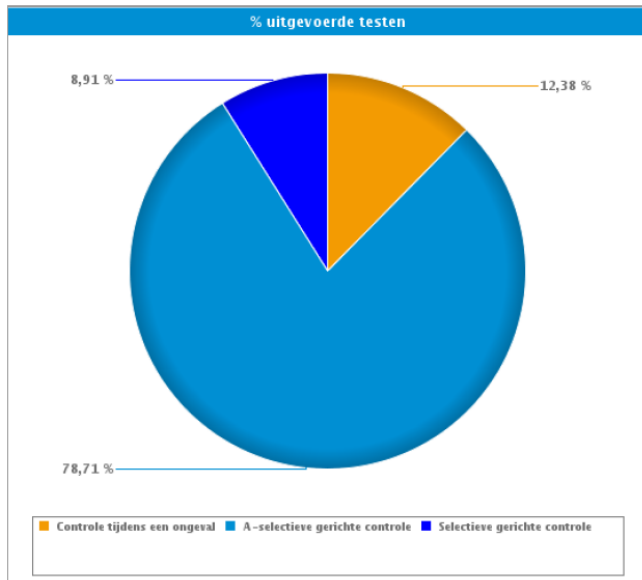
Zomer Bob Campagne 2018

8/06/2018 >>> 3/09/2018

PZ LIER

3. Per type controle

	#	%	
Controle tijdens een ongeval	# uitgevoerde testen	25	12,38%
	# negatieve pretesten	0	0,00%
	# negatieve ademtesten	21	10,94%
	# alerte ademtesten	0	0,00%
A-selectieve gerichte controle	# uitgevoerde testen	159	78,71%
	# negatieve pretesten	0	0,00%
	# negatieve ademtesten	154	80,21%
	# alerte ademtesten	1	100,00%
Selectieve gerichte controle	# uitgevoerde testen	18	8,91%
	# negatieve pretesten	0	0,00%
	# negatieve ademtesten	17	8,85%
	# alerte ademtesten	0	0,00%
TOTAAL	# uitgevoerde testen	202	100,00%
	# negatieve pretesten	0	0,00%
	# negatieve ademtesten	192	100,00%
	# alerte ademtesten	1	100,00%
	# positieve ademtesten	9	100,00%



Geplaatst door: Annelieske de Vries op: 2018-09-03 10:00:00



Zomer Bob Campagne 2018

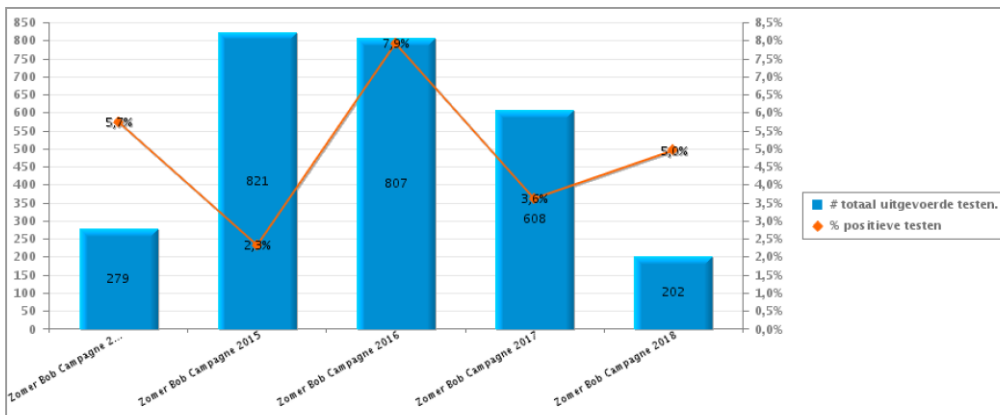
8/06/2018 >>> 3/09/2018

PZ LIER

4. Vergelijking met de voorgaande BOB-Campagnes

	Zomer Bob Campagne 2014	Zomer Bob Campagne 2015	Zomer Bob Campagne 2016	Zomer Bob Campagne 2017	Zomer Bob Campagne 2018
# uitgevoerde testen	279	821	807	608	202
# alerte ademtesten	5	6	53	6	1
# positieve ademtesten	11	13	11	16	9
# positieve testen	16	19	64	22	10

Aantal positieve testen = aantal positieve ademtesten + aantal alerte ademtesten





September : start van het nieuwe schooljaar

De eerste 2 weken van september ‘full toezicht’. Over 10 dagen werden 150 uren gepresteerd, De 2e helft van september werden reguliere toezichten aan ‘t Kapelleke, de overweg Lisp en de binnenstad ingelegd. Tevens werd een extra actie, in samenwerking met de “buurtpolitie” aan de overweg van Lisp, gehouden.

Oktober : inbraken woningen en gebouwen

24/10: deelname aan TOS-actie in PZ Bodukap, er werden 27 voertuigen gecontroleerd en er werd 1 proces-verbaal drugs en 1 proces-verbaal rijden zonder rijbewijs opgesteld.

25/10: preventienamiddag in 't Schoppeke in het kader van "1 dag niet"

26/10: anti-inbraak actie in het kader van "1 dag niet". Er werden 32 voertuigen gecontroleerd,

31/10: deelname aan TOS-actie in PZ Heist. Er werden 9 voertuigen gecontroleerd en er werd 1 proces-verbaal voor dronken voeren en 1 proces-verbaal voor niet verzekerd voeren opgesteld.

November : kermis

	aantal gepresterde uren
Oprijden voor 28/10/2018	8
Oprijden voor 29/10/2018	8
Toezicht voor 02/11/2018	14
Toezicht voor 03/11/2018	18
Toezicht voor 04/11/2018	18
Toezicht voor 10/11/2018	24
Toezicht voor 11/11/2018	20
Aankomst van de Sint	35
Toezicht voor/berenworp 18/11/2018	14

De dienstregeling van de wijkagenten werd op zaterdag aangepast zodat ze na de markt ook toezicht op de voor konden houden. Op zaterdag 17/11 werd, na de aankomst van de Sint een korpsactie gehouden in het centrum van Lier. Er werden 23 verkeersprocessen-verbaal opgesteld.

December ; kerst

	aantal gepresterde uren
Aansteken kerstverlichting 07/12/2018	8
Kerstmarkt 14/12/2018	68
Kerstmarkt 15/12/2018	35
Kerstmarkt 15/12/2018	68
Kerstmarkt Koninshooikt 22/12/2018	30
Nieuwjaarszangers Koningshooikt 31/12/2018	12



December : WinterBOB



Bob Campagne 2018-2019

30/11/2018-28/01/2019

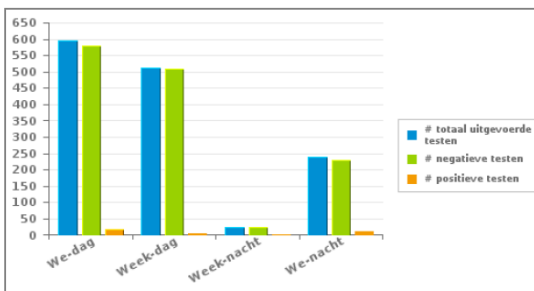
#MULTIVALUE

1. Huidige campagne

Uw zone heeft 1.373 testen uitgevoerd, waarvan 2,48 % een positief resultaat hadden

	Week			WE			TOTAAL
	Dag	Nacht	sub-totaal	Dag	Nacht	sub-totaal	
# totaal uitgevoerde testen	513	25	538	596	239	835	1.373
# negatieve testen	508	23	531	579	229	808	1.339
# positieve ademtesten	4	2	6	4	5	9	15
# alerte ademtesten	1	0	1	13	5	18	19
# positieve testen	5	2	7	17	10	27	34

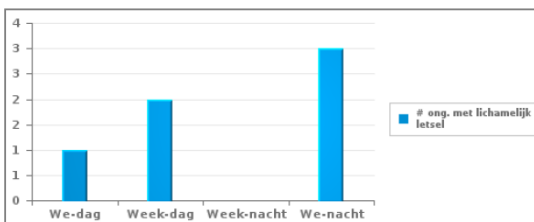
Aantal negatieve testen = aantal negatieve ademtesten + aantal negatieve pré-testen
 Aantal positieve testen = aantal positieve ademtesten + aantal alerte ademtesten



2. Verkeersongevallen onder invloed van alcohol (2018)

	WE			Week			TOTAAL
	Dag	Nacht	sub-totaal	Dag	Nacht	sub-totaal	
# ongevallen met doden	0	0	0	0	0	0	0
# ong. met lichamelijk letsel	1	3	4	2	0	2	6
# doden ter plaatse	0	0	0	0	0	0	0
# zwaar gewonden	0	0	0	0	0	0	0
# licht gewonden	1	4	5	2	0	2	7

Op basis van de 2 grafieken kan men een vergelijking doen van de verdeling van het aantal uitgevoerde alcoholtesten tijdens de BOB-Campagne en het aantal verkeersongevallen lichamelijk letsel met alcohol (buiten autosnelwegen) van het voorbije jaar, volgens het moment van de week.
 Dit laat toe om na te gaan of het moment van de alcoholcontroles is afgestemd op het moment waarop het risico op ongevallen met alcohol het hoogst is.



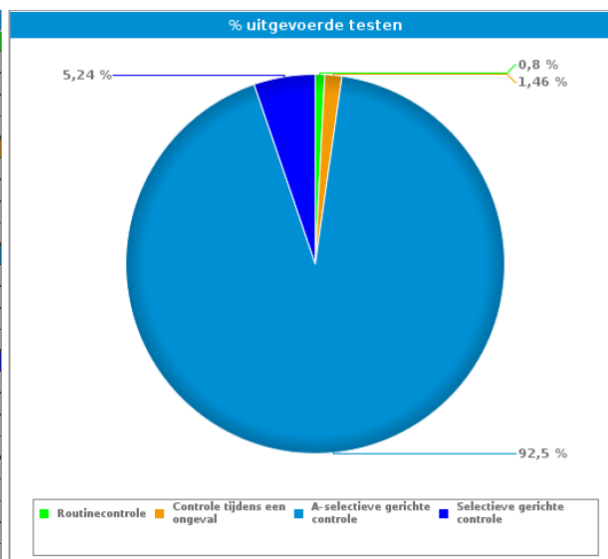
Afsluiting datum: 30/01/2019

01/02/2019

FPF/DGR/DRI - Huidige campagne - pagina 1/3

3. Per type controle

	#	%	
Routinecontrole	# uitgevoerde testen	11	0,80%
	# negatieve pretesten	0	0,00%
	# negatieve ademtesten	11	1,29%
	# alerte ademtesten	0	0,00%
Controle tijdens een ongeval	# uitgevoerde testen	20	1,46%
	# negatieve pretesten	0	0,00%
	# negatieve ademtesten	15	1,76%
	# alerte ademtesten	0	0,00%
A-selectieve gerichte controle	# uitgevoerde testen	1.270	92,50%
	# negatieve pretesten	488	100,00%
	# negatieve ademtesten	758	89,07%
	# alerte ademtesten	14	73,68%
Selectieve gerichte controle	# uitgevoerde testen	72	5,24%
	# negatieve pretesten	0	0,00%
	# negatieve ademtesten	67	7,87%
	# alerte ademtesten	5	26,32%
TOTAAL	# uitgevoerde testen	1.373	100,00%
	# negatieve pretesten	488	100,00%
	# negatieve ademtesten	851	100,00%
	# alerte ademtesten	19	100,00%
	# positieve ademtesten	15	100,00%



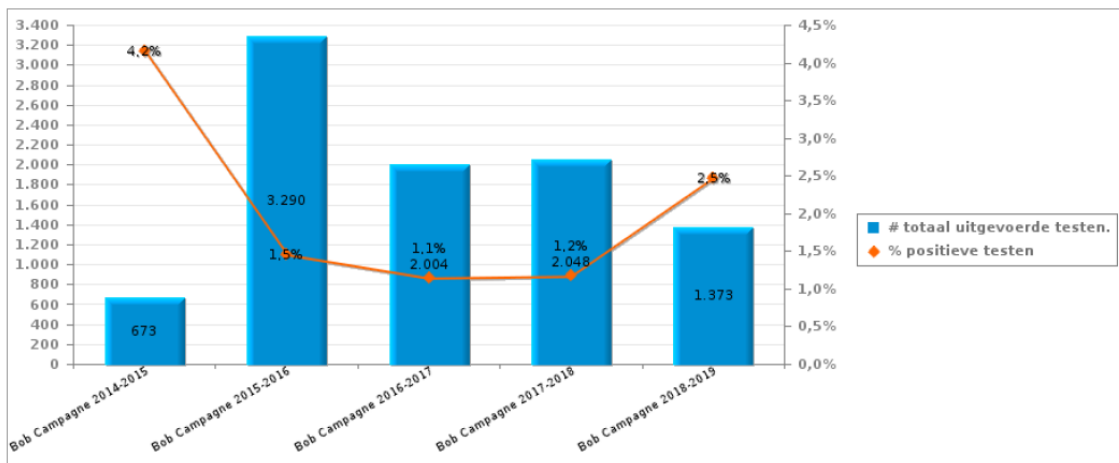
Deel 6 Resultaten



4. Vergelijking met de voorgaande BOB-Campagnes

	Bob Campagne 2014-2015	Bob Campagne 2015-2016	Bob Campagne 2016-2017	Bob Campagne 2017-2018	Bob Campagne 2018-2019
# uitgevoerde testen	673	3.290	2.004	2.048	1.373
# alerte ademtesten	9	13	11	9	19
# positieve ademtesten	19	35	12	15	15
# positieve testen	28	48	23	24	34

Aantal positieve testen = aantal positieve ademtesten + aantal alerte ademtesten





Op het vlak van organisatieontwikkeling : IGPZ

Wijkwerking : extremisme en radicalisering

Strategische goals

Ervoor zorgen dat relevante informatie, op het juiste moment bij de juiste persoon of dienst terecht komt, zodat er het gepaste gevolg aan gegeven wordt en dit volgens de principes van de informatiegestuurde politiezorg (doelbepalend, doelgericht, meerwaarde biedend, uitwisseling, proactief en reactief).

Tactische goals

Projectmatige aanpak met als uitgangspunt het geïntegreerd samenwerken met interne en externe partners door:

- De dienst wijkwerking in te richten als primaire partner voor het aanleveren en uitwisselen van informatie met andere interne en externe partners.
- Het investeren in de ontwikkeling van cultureel vakmanschap bij de leden van de dienst wijkwerking zodat ten volle probleemoplossend kan gewerkt worden.
- De medewerkers de nodige opleiding geven over extremisme en radicalisering.
- Alle medewerkers bewust maken van hun signaalfunctie.





Op het vlak van organisatieontwikkeling : IGPZ

Nieuwe technologieën

Strategische goals

De lokale politie Lier inrichten als een moderne organisatie die openstaat voor de nieuwste technologische ontwikkelingen opdat ze haar politietaken in de toekomst op performante wijze kan blijven uitoefenen.

Tactische goals

Nieuwe technologieën op regelmatige basis introduceren zodat er geen achterstand opgelopen wordt ten opzichte van de technologische en digitale (r)evolutie.

Streven naar automatisatie waar mogelijk.

Het counteren van strategieën van criminelen die gebruik maken van de modernste technologieën om uit handen van politie en gerecht te blijven.

Webtoepassing ‘digitale woonstcontrole’

Sinds december 2017 gebruikt de lokale politie van Lier als eerste de webtoepassing “Digitale Woonstcontrole” bij het uitvoeren van woonstcontroles. Deze toepassing is volledig geïntegreerd met de gemeentelijke bevolkingssoftware “Bevolking.net”. De wijkinspecteurs ontvangen in real time op hun smartphone de uit te voeren woonstcontroles die onmiddellijk integraal kunnen afgewerkt worden. Het systeem biedt voor alle partijen tijd- en capaciteitswinst en vormt een extra tool in de strijd tegen de domiciliefraude.

Camerabewaking

Zie Deel 6 pagina 50.

Automatische nummerplatherkenning (ANPR)

Zie Deel 6 pagina 51.

Orbit

Zie Deel 6 pagina 52.



Op het vlak van organisatieontwikkeling : Duurzaam HR-beleid

Integriteit (P)

Strategische goals

De legitimiteit (= draagvlak) van de politie in de samenleving versterken door het vertrouwen van de bevolking in de politie te verhogen.

Tactische goals

In 2018 een aantal initiatieven nemen op het vlak van deontologie en collegialiteit met als doel te komen tot betere relaties, zowel extern met de bevolking als intern met de collega's.

Integriteit

Door de werkgroep kledij werden alle kernpunten besproken vb. m.b.t. tattoos/piercings/.... De werkgroep bestond uit personeelsleden uit verschillende diensten en met verschillende graden.

De nota, die ondersteund werd door alle lagen van het personeel, werd vervolgens op ons intern intranet gepubliceerd.

Sensibiliseringsacties

In september hielden we een actie in samenwerking met 'de buurt politie' waarbij de focus op de fietsverlichting werd gelegd.

Er werden verschillende sensibiliseringscampagnes gehouden zoals anti inbraak, start van het nieuwe schooljaar, BOB campagnes,...

Onze nieuwe website werd gelanceerd en in samenwerking met de zones Berlaar-Nijlen, Heist o/d Berg en Bodukap hielden we een 'complimentendag', waarbij we onze collega's een compliment konden geven.



Interne campagne

- op laagdrempelige manier het personeel kenbaar maken van bepaalde gevoeligheden
- Gekende figuren gekozen en dit op een ludieke manier aangepakt
- Posters en stickers zijn in het gebouw geplaatst geweest op strategische plaatsen
- Enkel bestemd voor ons personeel



Kenbaar gemaakt via intranet



Kenbaar gemaakt via Yammer

PZ Lier



Magalie Derboven – 28 Mei om 14:46 – Bewerkt


Wij lanceren graag een interne campagne rond onze bedrijfscultuur. Je zal de komende dagen verschillende posters en stickers zien hangen waarmee we graag op een ludieke manier onze boodschap willen overbrengen. Met dank aan onze stagiaire voor het geleverd werk!




Politie



Affiche



Stickers





New way of working

Het occasioneel telewerken is ondertussen toegelaten. Sporadisch wordt er gebruik van gemaakt. Het is nog geen 'common' praktijk, wat uiteraard ook de bedoeling was.

Leeftijdsbewust werken zal gekoppeld worden aan een absenteïsmebeleid, dit onder federale steun. We zijn o.a. testzone in de nieuwe werkgroep all4one@. Doel is om via preventieve, medische en juridische stappen het absenteïsme nationaal te doen dalen met 1 à 2%. Samen werken we een absenteïsmebeleid uit dat verder draagt dan alleen het controlerende.

Eind december ging 'mobile office' van start. Hierdoor kunnen onze personeelsleden nu ook van op andere plaatsen (on the field) alle politietoepassingen gebruiken.

